



Kvartalsrapport 4/2022



Forsidebildet

Flishuset hos Moelven Van Severen AS med ny merkevareprofil.

Den 18. oktober 2022 var det 1 år siden Moelven lanserte et oppdatert verdigrunnlag og ny merkevareprofil. Med hensyn til både bærekraft og økonomi har merkevareprofilen blitt innført gradvis. Innkjøpte emballasjematerialer, arbeidsklær osv. har blitt brukt opp og slitt ut før nytt har blitt tatt i bruk. Fra og med 19. oktober 2022 er imidlertid den gamle profilen lagt helt bort, og Moelven går videre som ETT Moelven med en mer moderne og tidløs identitet.

Foto: Bjørn Otterbekk

Beløp i NOK mill.	4. kvartal		12 måneder	
	2022	2021	2022	2021
Sum driftsinntekter	3 111	3 590	14 439	14 872
EBITDA	-1	848	2 103	3 389
Driftsmargin, brutto i %	0,0 %	23,6 %	14,6 %	22,8 %
Av- og nedskrivninger	100	118	346	403
Driftsresultat	-101	730	1 757	2 986
Driftsmargin, netto i %	-3,2 %	20,3 %	12,2 %	20,1 %
Resultat før skatt	-99	734	1 754	2 991
Resultat per aksje	-0,51	4,43	10,76	18,13
Kontantstrøm fra operasjonell aktivitet per aksje (i NOK)	-0,16	6,87	11,09	20,98
Egenkapital *	-145	505	4 743	4 588
Egenkapitalandel (i %) *	3,4 %	5,2 %	60,0 %	55,5 %
Totalkapital *	-730	147	7 906	8 269
Investeringer *	201	135	501	420
Avkastning på sysselsatt kapital i % 12 mnd rullerende*	-17,2 %	7,6 %	35,7 %	73,5 %
Sysselsatt kapital *	-152	445	5 003	4 890
Netto rentebærende gjeld *	252	-806	-1 079	-1 312
Netto driftskapital *	-321	-355	2 806	3 093
Totalt antall ansatte *	14	-112	3 332	3 312
Totalt sykefravær i % (i %) *	0,0 %	0,2 %	6,7 %	5,7 %
H1-verdi, rullerende 12 mnd *	1,2	-2,7	8,0	6,9
Gjennomsnittlig antall aksjer (mill.)	129,5	129,5	129,5	129,5

* Kvartalskolonnene viser endring i kvartalet

- Fjerde kvartal 2022 var preget av utfordrende markedsforhold samt høye energipriser og kostnadsnivå generelt
- Driftsinntektene ble NOK 3 111 mill (3 590).
- Driftsresultatet ble minus NOK 101 mill (730).
- Avkastning på sysselsatt kapital (12 md rullerende) fortsatt meget god på 35,7 prosent (73,5).
- Avventende holdning i det internasjonale skurlastmarkedet.
- Svak etterspørsel fra byggevarehandelen i Skandinavia.
- I sum en tilfredsstillende ordresituasjon innen Byggsystemer, med unntak av enkelte segmenter innen byggmodulvirksomheten og limtrevirksomheten.

Hovedtrekk

Det internasjonale skurlastmarkedet var avventende i fjerde kvartal 2022. Etterspørselen var svak i Europa, spesielt i Skandinavia, men tilfredsstillende i verden for øvrig. Skurlastprisene samlet sett fortsatte den fallende trenden fra tredje kvartal. Nivåene var fortsatt på historisk sett gode nivåer, men kombinert med et generelt økt kostnadsnivå har prisnedgangen gitt betydelig reduserte driftsmarginer. Privat forbruk har lenge vært en viktig driver for utviklingen i den samlede etterspørselen. Dette dempes nå av økende levekostnader, stigende renter og fortsatt usikkerhet knyttet til krigen i Ukraina og konjunkturutviklingen. Etterspørselen etter trelast påvirkes direkte av dette gjennom færre nybygg og redusert aktivitet innen vedlikehold og oppussing. Effekten motvirkes til en viss grad av at tre anses som et attraktivt og bærekraftig materiale og på grunnlag av dette tar markedsandeler fra andre materialtyper.

Aktiviteten innen byggevarehandelen i Skandinavia var betydelig lavere i fjerde kvartal 2022 enn i tilsvarende periode i 2021. Fortsatt er det forbrukermarkedet som har gått mest tilbake, men også de øvrige markedssegmentene har hatt en viss nedgang i aktivitetsnivået etter hvert som prosjekter ferdigstilles og markedet tilpasser seg et lavere nivå for igangsetting av nye prosjekter. Aktiviteten i ROT-markedet er fortsatt tilfredsstillende. Prisnivåene for videreforedlede varer er samlet sett redusert siden toppnivåene i tredje kvartal 2021.

Tilgangen på skogsråvarer i fjerde kvartal var tilfredsstillende sett i forhold til produksjonsnivået i både Norge og Sverige. Produksjonen ved de tømmerforbrukende enheter har vært noe redusert for å justere nivåene på mellom- og ferdigvarelagrene. Ved utgangen av kvartalet var tømmerlagrene i sum lavere enn på samme tid i 2021, men mer enn tilstrekkelige sett opp mot de produksjonsplaner som foreligger. I både Norge og Sverige har prisene for sagtømmer av gran og furu økt sammenlignet med fjerde kvartal i 2021. Realiserte priser for celluloseflis og øvrige biprodukter økte sammenlignet med fjerde kvartal 2021. Spesielt gjelder dette for de norske enhetene, men også i Sverige var prisene samlet sett noe bedre enn i fjerde kvartal 2021.

I oktober 2022 vedtok konsernstyret å investere ytterligere ca. NOK 300 mill i Moelven Edanesågen AB og Moelven Valåsen AB. Beslutningen innebærer at produksjon og distribusjon av byggtre for det svenske markedet flyttes fra Moelven Valåsen Wood AB til Moelven Edanesågen AB. Selv om dette innebærer endringer i produksjonsstrukturen, vil økt aktivitetsnivå på begge lokasjoner medføre at behovet for kompetanse og folk ikke endres vesentlig på noen av stedene. Investeringen vil styrke både foredlingskapasiteten for byggtre og konkurransekraften på eksportmarkedene. På grunnlag av tidligere investeringsbeslutninger pågår det allerede omfattende prosjekter ved de to enhetene. Ved Moelven Valåsen AB skal en ny saglinje installeres og tørkekapasiteten bygges ut med nye og mer energieffektive trelasttørker. I tillegg skal høvellinjen bygges om for å tilpasses bedre til produksjon for eksportmarkedene. Også ved Moelven Edanesågen AB pågår allerede et omfattende investeringsprogram som inkluderer blant annet ny tømmer-sortering, tømmerinntak, saglinje og tørker.

For selskapene i Byggsystem-divisjonen var aktiviteten innen bygg og anlegg, infrastruktur og mindre prosjekter god i kvartalet. Etterspørselen etter modulbaserte bygg til ulike boligformål i Sverige bedret seg gjennom 2021 og har ligget på et tilfredsstillende nivå gjennom hele 2022. For den norske virksomheten har markedsaktiviteten innen dette segmentet i nærmere ett år vært vesentlig lavere enn før. På grunn av manglende ordrereserve for produksjon i fabrikken til Moelven Byggmodul AS på Hjellum, ble 80 medarbeidere varslet om permittering i september. Siden da har det pågått et omfattende arbeid for å finne grunnlag for videre lønnsom drift av fabrikken. Dessverre har manglende

ordreinngang, og svake utsikter for utviklingen i markedet for modulbaserte bygg til boligformål, gjort at det ikke er tilstrekkelig grunnlag for å sette fabrikken i drift igjen. Satsningen innen boligsegmentet vil videreføres, men vil være tydeligere definert mot utvalgte underkategorier. De to modulproduksjonslinjene i fabrikken i Moelv har tilstrekkelig kapasitet til å ivareta denne satsningen samt produksjon av moduler til bygg- og anleggsmarkedet og prosjektmarkedet. Nedleggelse av produksjonen på Hjellum medfører at ca. 44 ansatte vil miste jobben, samtidig som ca. 21 ansatte tilbys arbeid ved fabrikken i Moelv.

Også i Sverige er aktiviteten innen enkelte segmenter i byggmodulmarkedet svekket. Som følge av dette varslet Moelven Byggmodul AB 18 ansatte ved produksjonsanlegget i Kil om oppsigelse. Dette skjer som en følge av at lavere byggeaktivitet har redusert etterspørselen etter moduler til boliggrigger av typen som produseres i Kil. Selskapets øvrige markedssegmenter – utleiemoduler, bolig og prosjekt – har fortsatt god etterspørsel.

For limtrevirksomheten i Norge har etterspørselen etter visse typer limtrebjelker til både byggevarehandelen og industrikunder falt betydelig, blant annet som følge av redusert igangsetting av nye prosjekter i bolig- og hyttemarkedet. I starten av januar 2023 ble derfor 16 av 18 ansatte ved Moelven Limtre AS sin fabrikk på Vatnestrøm i Agder varslet om permittering i tre måneder. Det tas sikte på å starte normal drift igjen etter de tre månedene.

Natt til 22. desember 2022 oppsto en brann i flistørken ved Moelven Pellets AS sin pelletsfabrikk på Sokna. Fabrikken var i full drift, og medarbeideren på nattskift varslet raskt nødetatene. Ingen personer kom til skade, men de materielle skadene ble omfattende i seksjonen hvor brannen oppsto. Skadene medfører en produksjonsstans utover den planlagte stansen mellom jul og nyttår på 6 til 8 uker.

I begynnelsen av desember gikk Statens Havarikommisjon ut med sine foreløpige funn i granskingen av brukkollapsen på Tretten den 15. august 2022. Havarikommisjonen peker på en såkalt blokkutrivning i en sammenføyning på en av diagonalene i hovedspennet inn mot vestre elvefundament som den initiale skadeårsaken. Kontrollert etter anbefalte beregningsmetoder i dagens gjeldende regelverk for prosjektering av trekonstruksjoner, var utnyttelsesgraden i forbindelsene på de aktuelle diagonalene rundt 200 %. Blokkutrivning var ikke en kontroll som var spesifisert i NS 3470 (norsk prosjekteringsstandard), som Tretten bru ble prosjektert etter.

I desember 2022 mottok Moelven Modus AS beviset på at selskapet nå er sertifisert som miljøfyrtårn. Det er en anerkjennelse av at virksomheten lever etter høye krav til avfallshåndtering, jobber kontinuerlig med energireducerende tiltak, har et sterkt fokus på HMS, og stiller høye miljøkrav i sine innkjøp og transportløsninger.

Som et ledd i konsernets satsning opp mot bærekraft er Rune F. Andersen (53) ansatt som Bærekraftsdirektør i Moelven fra 1. januar 2023. Han har vært ansatt i Moelven siden 1999 i ulike funksjoner innen økonomi og finans, sist som Direktør – konsernfinans og bærekraft.

Driftsinntekter og resultat

Driftsinntektene i fjerde kvartal 2022 endte lavere enn i tilsvarende periode året før. Innen den tremekaniske delen av konsernet er årsaken lavere priser på skurlast og videreforedlet trelast, i tillegg til lavere leveransevolumer innen Wood-divisjonen. Også innen Byggsystem-divisjonen endte driftsinntektene under tilsvarende periode i 2021 som følge av redusert markedsaktivitet.

Resultatmessig hadde den tremekaniske virksomheten en vesentlig resultatnedgang sammenlignet med samme periode i 2021. Gjennom fjerde kvartal har etterspørselen vært lav med fallende prisnivåer. Samlet sett har prisene vært betydelig lavere enn samme periode i 2021. For videreforedlede varer har redusert etterspørsel, spesielt fra forbrukermarkedet, gitt et fortsatt fall i både prisnivåer og leveransevolumer. Samtidig er kostnadssiden påvirket av økte vedlikeholdskostnader etter en lengre periode med høy kapasitetsutnyttelse, samt økt kostnadsnivå generelt og energi spesielt.

Prisnivåene for flis- og fiberprodukter var i sum høyere enn i fjerde kvartal i 2021, men kompenserer bare til en viss grad for økte sagtømmerpriser.

Driftsresultatet i Byggsystemdivisjonen ble også svakere enn for tilsvarende periode i 2021, i hovedsak som følge av redusert aktivitetsnivå.

Limtrevirksomheten hadde god aktivitet innen prosjektvirksomheten, men merker redusert etterspørsel innen standardsegmentet som følge av lavere byggeaktivitet innen bolig- og hyttemarkedet.

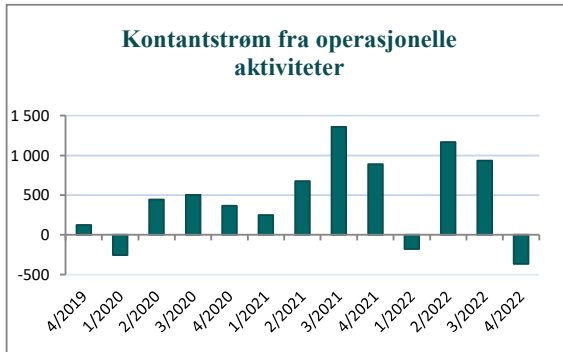
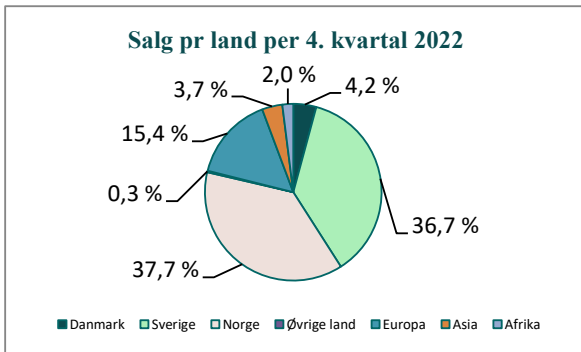
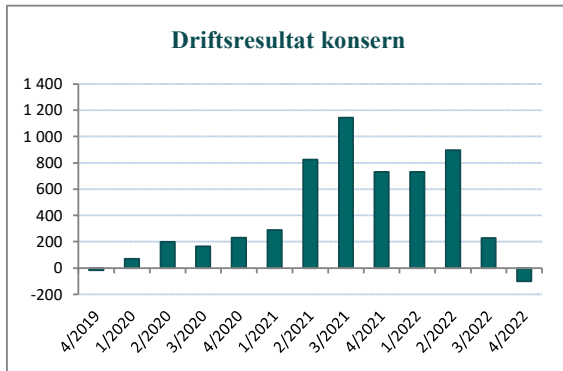
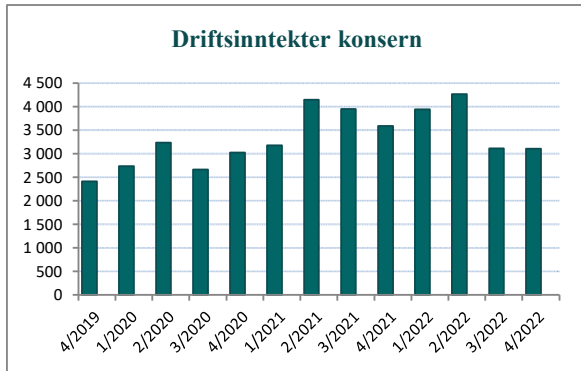
For systeminnredningsvirksomheten Moelven Modus AS har handlingsplanene som ble lagt i 2021 for å bedre konkurransekraften og gjenskape lønnsom drift gitt resultater. Resultatet for fjerde kvartal 2022 ble svakere enn for tilsvarende periode foregående år etter nedskrivninger på enkelte prosjekter, men for året sett under ett leverte virksomheten et resultat som var vesentlig bedre enn for 2021.

Innen Byggmodulvirksomheten har det på grunn av manglende ordreinnngang i leilighetssegmentet i Norge blitt besluttet å avvikle driften ved Moelven Byggmodul AS sin produksjonslinje på Hjellum. Kostnadene forbundet med dette er hensyntatt i regnskapet for fjerde kvartal 2022.

Konsernet benytter finansielle instrumenter for å redusere påvirkningen av kortsiktige svingninger i valutakurser, renter og kraftpriser. Ikke-kontante poster knyttet til markedsverdivurdering av balanseførte, urealiserte sikringsinstrumenter utgjorde pluss NOK 4 mill i kvartalet (minus 14) og pluss NOK 43 mill (pluss 8) for året totalt.

Resultat før skatt i kvartalet ble minus NOK 99 mill (734). For året samlet ble resultat før skatt NOK 1.754 mill (2.991).

Beløp i NOK mill.	4. kvartal		12 måneder	
	2022	2021	2022	2021
Sum driftsinntekter				
Timber	987	1 459	4 944	5 046
Wood	1 051	1 207	5 528	6 164
Byggsystemer	963	1 025	3 833	3 913
Øvrige	1 121	1 148	4 741	4 553
Internt	-1 011	-1 249	-4 608	-4 803
Konsern	3 111	3 590	14 439	14 872
EBITDA				
Timber	40	602	1 239	1 794
Wood	-36	237	756	1 504
Byggsystemer	-26	30	83	160
Øvrige	-8	1	-31	-6
Internt	29	-22	57	-62
Konsern	-1	848	2 103	3 389
Driftsresultat				
Timber	14	576	1 132	1 691
Wood	-64	206	644	1 384
Byggsystemer	-43	-21	17	19
Øvrige	-37	-9	-93	-47
Internt	29	-22	57	-62
Konsern	-101	730	1 757	2 986



Investeringer, balanse og finansiering

I løpet av fjerde kvartal er det aktivert investeringer på til sammen NOK 201 mill (135). Akkumulert for 2022 er det aktivert investeringer på til sammen NOK 501 mill (420). Økningen i investeringsaktiviteten er forankret i konsernets langsiktige strategiplan og består hovedsakelig av tre enkeltprosjekter som løper gjennom hele 2022.

Av- og nedskrivningene i kvartalet var NOK 100 mill (118). Akkumulerte av- og nedskrivninger var NOK 346 mill (403). Ved utgangen av 2022 var konsernets samlede eiendeler bokført til NOK 7.906 mill (8.269). Økningen i total kapital skyldes i hovedsak økte råvare- og ferdigvarelagre, samt høyere likviditetsbeholdning enn normalt på grunn av god inntjening gjennom 2021 og 2022.

Kontantstrøm fra operasjonell aktivitet i fjerde kvartal 2022 var minus NOK 19 mill (640), tilsvarende minus NOK 0,16 per aksje (pluss 6,87). Totalt for 2022 var kontantstrøm fra operasjonelle aktiviteter NOK 1.437 mill (2.718), tilsvarende NOK 11,09 per aksje (20,98). Nedgangen sammenlignet med året før skyldes lavere inntjening inneværende år. Kontantstrøm fra arbeidskapitalposter var minus NOK 290 mill i fjerde kvartal (161), og akkumulert for 2022 NOK 105 mill (minus 87).

Konsernet hadde ved utgangen av 2022 en netto rentebærende plassering på NOK 1.079 mill (1.260). Den sterke likviditetssituasjonen skyldes hovedsakelig god kontantstrøm fra driften og realiserte kundefordringer.

Likviditetsreserven inklusive ubenyttede trekkrettigheter var NOK 3.190 mill (3.090).

Egenkapitalen ved utgangen av 2022 var NOK 4.743 mill (4.588) som tilsvarer NOK 36,46 (35,41) per aksje. Egenkapitalandelen var 60,0 prosent (55,5).

Utbyttet for 2021 på NOK 9,06 per aksje (3,64), totalt NOK 1.174 mill (472) ble vedtatt på ordinær generalforsamling den 28. april 2022, og belastet egenkapitalen i april med utbetaling i mai. Deler av konsernets egenkapital er knyttet til eierskapet i utenlandske datterselskaper, hovedsakelig i Sverige, og er dermed eksponert mot variasjoner i valutakursene. Omfanget og konsekvensene av sannsynlige kursvariasjoner ligger innenfor en akseptabel risikoramme. I fjerde kvartal medførte kursvariasjonene en urealisert endring av egenkapitalen på minus NOK 24 mill (minus 61). Akkumulert for 2022 var endringen minus NOK 62 mill (minus 138). Omkring halvparten av konsernets eiendeler er bokført i SEK. Totalbalansen endrer seg derfor også med valutakursen. Egenkapitalandelen i prosent er derfor mindre påvirket av kurssvingninger enn den nominelle egenkapitalen.

Divisjonene

Timber

Beløp i NOK mill.	4. kvartal		12 måneder	
	2022	2021	2022	2021
Salg til eksterne kunder	827	1 110	4 126	3 911
Salg til interne kunder	160	349	818	1 135
Sum driftsinntekter	987	1 459	4 944	5 046
Av- og nedskrivinger	26	26	106	103
Driftsresultat	14	576	1 132	1 691
Driftsmargin, netto i %	1,4 %	39,5 %	22,9 %	33,5 %
Netto driftskapital i % av driftsinntekter*	-0,7 %	-1,3 %	12,1 %	14,5 %
Totalkapital*	-240	369	2 907	3 079
Egenkapital*	-896	-709	1 508	1 285
Sysselsatt kapital*	-899	-722	1 545	1 327
Avkastning på sysselsatt kapital i % 12 mnd rullerende*	-28,6 %	18,5 %	56,4 %	104,8 %
Investeringer*	51	72	177	194
Totalt antall ansatte*	11	3	653	630

* Kvartalskolonnene viser endring i kvartalet

Etterspørselen etter skurlast var lav i Europa i fjerde kvartal, med Skandinavia som det svakeste området. Aktiviteten på eksportmarkedene i Midtøsten, Nord-Afrika og Østen holdt et tilfredsstillende nivå. Prisnivåene i det internasjonale skurlastmarkedet falt ytterligere, og var ved utgangen av kvartalet tilbake på nivåene fra to år tilbake. Dette er fortsatt et høyt nivå historisk sett, men det økte kostnadsnivået i samfunnet gjør at driftsmarginene nå er svakere.

Gjennom 2022 har privat forbruk i stadig større grad avtatt som følge av høy inflasjon og usikkerhet knyttet til både krigen i Ukraina og videre konjunkturutvikling. Dette påvirker etterspørselen etter trelast direkte gjennom redusert nybyggaktivitet, vedlikehold og oppussing. Effekten av dette motvirkes til en viss grad av at tre anses som et attraktivt og bærekraftig materiale og på grunnlag av dette tar markedsandeler fra andre materialtyper. I sum har det likevel vært et tilbudsoverskudd i markedet og prisene har falt gjennom andre halvår 2022. Kundene har redusert sine lagre og hatt en avventende holdning til å plassere nye, større ordre i påvente av ytterligere prisnedgang. Ved utgangen av 2022 har imidlertid prisene kommet ned på et nivå som gjør at produsentene i stadig større grad gjennomfører produksjonsbegrensninger framfor å senke ferdigvareprisene ytterligere. For Timberdivisjonens enheter var leveransevolumene i fjerde kvartal 2022 på nivå med samme periode i 2021.

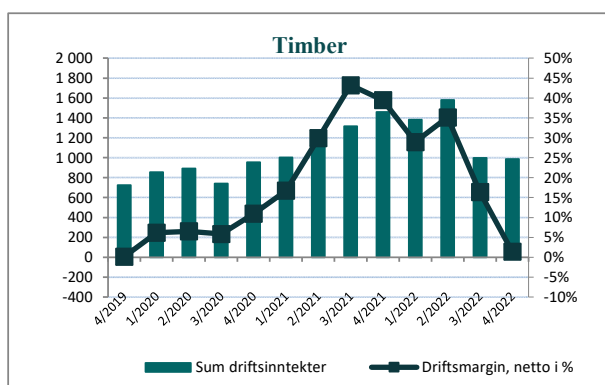
Produksjonsvolumet var lavere enn i fjerde kvartal 2021, hovedsakelig for å unngå for høye lagervolumer inn mot vintersesongen. Foredlingskostnadene per enhet steg på grunn av økte energikostnader, høye vedlikeholdskostnader som følge av høy utnyttelsesgrad på anleggene over tid, samt et økt kostnadsnivå i samfunnet generelt. Tilgangen på transportkapasitet som var en betydelig utfordring tidligere, har bedret seg noe med det reduserte aktivitetsnivået og færre pandemirelaterte nedstengninger som har begrenset mobiliteten, men prisene er betydelig økt fra tidligere normalnivåer.

Gjennomførte tekniske sikkerhetsinspeksjoner i 2021 i forbindelse med forbedringsprosjektet «HMS

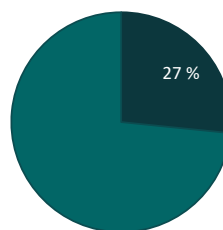
mot 2023» avdekket behov for utbedringstiltak enkelte steder. Dette arbeidet pågår fortsatt, og ble i all hovedsak ferdigstilt i 2022.

Kursene for NOK og SEK målt mot konsernets viktigste eksportvalutaer ligger fortsatt på nivåer som sikrer god konkurransekraft på eksportmarkedene.

Tilgangen på skogsråvarer i fjerde kvartal var tilfredsstillende sett i forhold til produksjonsnivået i både Norge og Sverige. Produksjonen ved de tømmerforbrukende enheter har vært noe redusert for å justere nivåene på mellom- og ferdigvarelagrene. Ved utgangen av kvartalet var tømmerlagrene i sum lavere enn på samme tid i 2021, men mer enn tilstrekkelige sett opp mot de produksjonsplaner som foreligger. I både Norge og Sverige har prisene for sagtømmer av gran og furu økt sammenlignet med fjerde kvartal i 2021. Realiserte priser for celluloseflis og øvrige biprodukter økte sammenlignet med fjerde kvartal 2021. Spesielt gjelder dette for de norske enhetene, men også i Sverige var prisene samlet sett noe bedre enn i fjerde kvartal 2021.



Timber sin andel av konsernets eksterne salg i 4. kvartal 2022



Wood

Beløp i NOK mill.	4. kvartal		12 måneder	
	2022	2021	2022	2021
Salg til eksterne kunder	979	1 146	5 260	5 916
Salg til interne kunder	72	62	268	247
Sum driftsinntekter	1 051	1 207	5 528	6 164
Av- og nedskrivninger	29	31	112	119
Driftsresultat	-64	206	644	1 384
Driftsmargin, netto i %	-6,1 %	17,1 %	11,6 %	22,5 %
Netto driftskapital i % av driftsinntekter*	-1,9 %	1,7 %	27,4 %	28,6 %
Totalkapital*	-222	-328	3 391	3 866
Egenkapital*	-538	-838	1 649	1 529
Sysselsatt kapital*	-483	-928	2 004	1 746
Avkastning på sysselsatt kapital i % 12 mnd rullerende*	-11,4 %	0,6 %	28,7 %	62,7 %
Investeringer*	85	46	234	155
Totalt antall ansatte*	-11	-2	1 084	1 108

* Kvartalskolonnene viser endring i kvartalet

Etterspørselen fra byggevarehandelen etter trebaserte byggevarer var på et lavt nivå gjennom fjerde kvartal 2022. Dette gjelder først og fremst byggtreprodukter, men etterspørselen avtok gjennom kvartalet også for interiør- og til dels plateprodukter. Hovedårsaken er nedgangen i forbrukermarkedet knyttet til oppussing og vedlikehold av bolig og fritidsbolig. Innen proffmarkedet har aktiviteten holdt seg bedre, men har hatt en fallende trend den senere tiden. Prisnivåene var i sum lavere enn i tilsvarende periode i 2021, og sammen med reduserte leveransevolumer gjorde dette at driftsinntektene ble betydelig lavere enn i fjerde kvartal foregående år.

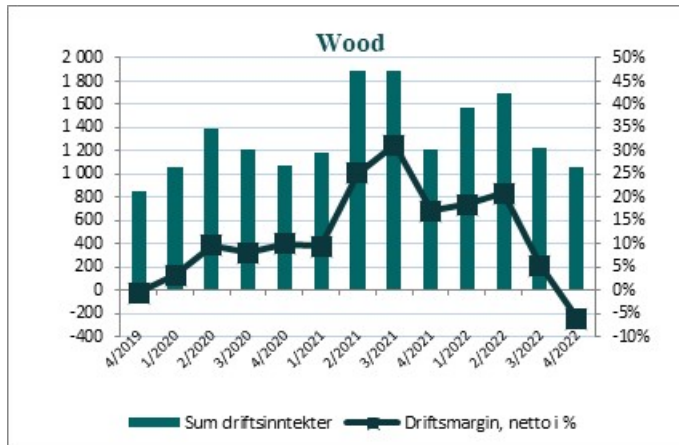
Redusert etterspørsel etter høvellast har gjort det nødvendig å gjennomføre tiltak for å unngå for høy lageroppbygging av ferdigvarer inn mot vintersesongen. Høvelproduksjonen for det skandinaviske markedet er derfor redusert til fordel for økt produksjon av industritre og høvellast tilpasset eksportmarkedene.

Tømmersorteringen på Moelven Soknabruket AS, som ble totalskadet i en brann i september 2022, vil være ute av drift fram til ny tømmer sortering kan igangkjøres. Dette forventes å kunne skje i første kvartal 2024. For å tilrettelegge for innkjøring av tømmer til anlegget, har det i samarbeid med leverandørleddet blitt etablert midlertidige sorteringsløsninger i skogen. Ordningen sikrer at sagproduksjonen kan videreføres i gjenoppbyggingsperioden for tømmer sorteringen, men medfører både svakere produksjon og sagutbytte enn normalt.

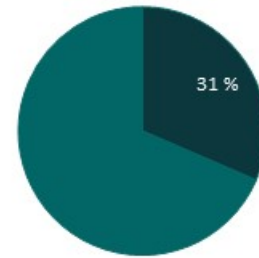
For divisjonens tømmerforbrukende enheter økte foredlingskostnadene sammenlignet med samme periode året før. De viktigste årsakene til dette er økte energikostnader, høye vedlikeholdskostnader som følge av høy utnyttelsesgrad på anleggene over tid, samt et økt kostnadsnivå i samfunnet generelt. Gjennomførte tekniske sikkerhetsinspeksjoner i 2021 i forbindelse med forbedringsprosjektet «HMS mot 2023» avdekket behov for utbedringstiltak enkelte steder. Dette arbeidet pågår fortsatt, og ble i hovedsak ferdigstilt i 2022.

Tilgangen på skogsråvarer i fjerde kvartal var tilfredsstillende sett i forhold til produksjonsnivået i både Norge og Sverige. Produksjonen ved de tømmerforbrukende enheter har vært noe redusert for å justere nivåene på mellom- og ferdigvarelagrene. Ved utgangen av kvartalet var tømmerlagrene i sum

lavere enn på samme tid i 2021, men mer enn tilstrekkelige sett opp mot de produksjonsplaner som foreligger. I både Norge og Sverige har prisene for sagtømmer av gran og furu økt sammenlignet med fjerde kvartal i 2021. Realiserte priser for cellulosefliis og øvrige biprodukter økte sammenlignet med fjerde kvartal 2021. Spesielt gjelder dette for de norske enhetene, men også i Sverige var prisene samlet sett noe bedre enn i fjerde kvartal 2021.



Wood sin andel av konsernets eksterne salg i 4. kvartal 2022



Byggsystemer

Beløp i NOK mill.	4. kvartal		12 måneder	
	2022	2021	2022	2021
Salg til eksterne kunder	962	1 024	3 829	3 899
Salg til interne kunder	1	1	3	13
Sum driftsinntekter	963	1 025	3 833	3 913
Av- og nedskrivinger	17	51	66	140
Driftsresultat	-43	-21	17	19
Driftsmargin, netto i %	-4,4 %	-2,0 %	0,4 %	0,5 %
Netto driftskapital i % av driftsinntekter*	2,4 %	0,1 %	15,3 %	11,1 %
Totalkapital*	13	-213	1 780	1 694
Egenkapital*	-40	-121	685	667
Sysselsatt kapital*	-18	-164	884	782
Avkastning på sysselsatt kapital i % 12 mnd rullerende*	-2,3 %	-4,5 %	2,4 %	2,2 %
Investeringer*	21	9	36	54
Totalt antall ansatte*	8	-116	1 408	1 383

* Kvartalskolonnene viser endring i kvartalet

I sum økte ordreserven for divisjonens virksomheter gjennom fjerde kvartal 2022, men sviktende aktivitet innen enkelte markedssegmenter har gjort kapasitetsbegrensende tiltak nødvendig på enkelte enheter. Divisjonens ordreserve for den øvrige virksomheten var ved utgangen av kvartalet på et tilfredsstillende nivå.

For limtrevirksomhetene i både Norge og Sverige falt etterspørselen fra forbrukermarkedet etter standard limtre ytterligere i fjerde kvartal. For limtrevirksomheten i Norge har etterspørselen etter visse typer limtrebjelker til både byggevarehandelen og industrikunder falt betydelig, blant annet som følge av redusert igangsetting av nye prosjekter i bolig- og hyttemarkedet. I starten av januar 2023 ble derfor 16 av 18 ansatte ved Moelven Limtre AS sin fabrikk på Vatnestrøm i Agder varslet om permittering i tre måneder. Det tas sikte på å starte normal drift igjen etter de tre månedene.

Aktiviteten i prosjektmarkedet, spesielt i Sverige, var god men med en viss nedgang mot årsskiftet. Høye stålpriser og økende interesse for å bygge bærekraftig med tre, har bidratt til å øke etterspørselen etter bygg i limtre der hvor man tidligere ville prioritert bærekonstruksjoner i stål. Produksjonskostnadene for øvrig økte sammenlignet med samme periode i 2021, hovedsakelig som følge av økte energikostnader, økte priser for andre innsatsfaktorer samt økt prisnivå i samfunnet generelt. Reduserte priser på skurlast trekker i motsatt retning.

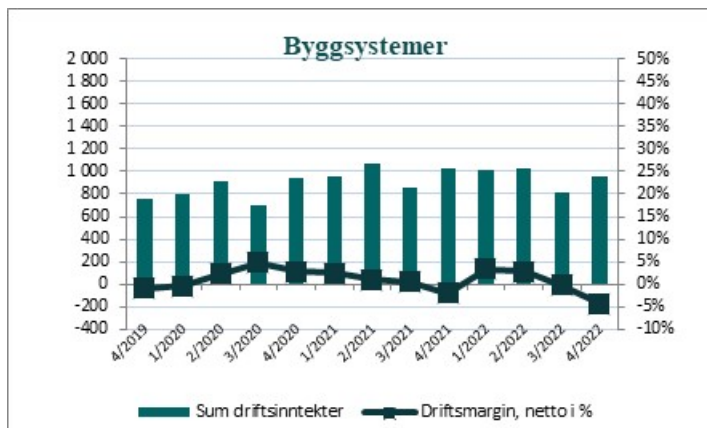
For byggmodulvirksomheten i Norge har aktiviteten innen markedssegmentet bygg og anlegg vært tilfredsstillende med god produksjon. I prosjektmarkedet har aktiviteten vært lav, med lite volum innen offentlige anbud. Innen bolig- og fritidsboligmarkedet har etterspørselen etter modulbaserte bygg vært svært lav over lengre tid. På grunn av manglende ordreserve for produksjon i fabrikk til Moelven Byggmodul AS på Hjellum, ble derfor 80 medarbeidere varslet om permittering i september. Siden da har det pågått et omfattende arbeid for å finne grunnlag for videre lønnsom drift av fabrikk. Dessverre har manglende ordreinngang, og svake utsikter for utviklingen i markedet for modulbaserte bygg til boligformål, gjort at det ikke er tilstrekkelig grunnlag for å sette fabrikk i drift igjen. Satsningen innen boligsegmentet vil videreføres, men vil være tydeligere definert mot utvalgte underkategorier. De to modulproduksjonslinjene i fabrikk i Moelv har tilstrekkelig kapasitet til å ivareta denne satsningen samt produksjon av moduler til bygg- og anleggsmarkedet og

prosjektmarkedet. Nedleggelse av produksjonen på Hjellum medfører at ca. 44 ansatte vil miste jobben, samtidig som ca. 21 ansatte tilbys arbeid ved fabrikkene i Moelv. Avviklingen av virksomheten på Hjellum er hensyntatt i regnskapet for fjerde kvartal 2022.

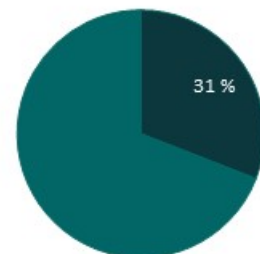
Også i Sverige er aktiviteten innen enkelte segmenter i byggmodulmarkedet svekket. Som følge av dette varslet Moelven Byggmodul AB 18 ansatte ved produksjonsanlegget i Kil om oppsigelse. Dette skjer som en følge av at lavere byggeaktivitet har redusert etterspørselen etter moduler til boliggrigger av typen som produseres i Kil. For den svenske byggmodulvirksomhetens øvrige markedssegmenter – utleiemoduler, bolig og prosjekt – var etterspørselen fortsatt god gjennom fjerde kvartal. Ordreinngangen var tilfredsstillende, og ordresituasjonen ved årsskiftet gir grunnlag for et godt aktivitetsnivå inn i 2023.

Også for Byggmodulvirksomhetene er resultatet negativt påvirket av økt kostnadsnivå i samfunnet. Akkumulert er resultatene for virksomheten både i Norge og Sverige negativt påvirket av at man i enkeltperioder gjennom første halvår hadde et svært høyt korttidssykefravær relatert til covid-19. Dette ga utfordringer med å opprettholde aktivitetsnivået og økte kostnadsnivået.

For systeminnredningsvirksomheten Moelven Modus AS var markedsaktiviteten i fjerde kvartal tilfredsstillende. Selv om det er en viss avventende holdning i enkelte deler av landet, har det vært flere spennende prosjektforspørsler, ordresituasjon er god. Handlingsplanene for å bedre konkurransekraften og gjenskape lønnsom drift gir nå resultater. Også Moelven Modus AS hadde tidvis et høyt korttidssykefravær relatert til covid-19 i første halvår, spesielt i første kvartal, noe som medførte utfordringer med å opprettholde aktivitetsnivået og resulterte i økte kostnader.



Byggsystemer sin andel av konsernets eksterne salg i 4. kvartal 2022



Øvrige virksomheter

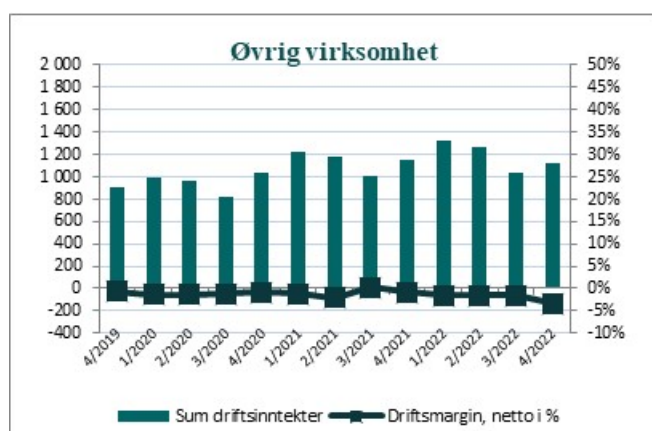
Beløp i NOK mill.	4. kvartal		12 måneder	
	2022	2021	2022	2021
Salg til eksterne kunder	373	348	1 342	1 253
Salg til interne kunder	748	800	3 399	3 300
Sum driftsinntekter	1 121	1 148	4 741	4 553
Av- og nedskrivninger	29	10	62	41
Driftsresultat	-37	-9	-93	-47
Driftsmargin, netto i %	0,0 %	0,0 %	-2,0 %	-1,0 %
Netto driftskapital i % av driftsinntekter*	-2,7 %	-6,7 %	2,5 %	5,2 %
Totalkapital*	840	1 799	3 450	3 969
Egenkapital*	1 291	2 161	2 443	2 714
Sysselsatt kapital*	1 239	2 135	2 421	2 868
Avkastning på sysselsatt kapital i % 12 mnd rullerende*	-1,9 %	-0,3 %	-5,5 %	-2,3 %
Investeringer*	44	8	54	18
Totalt antall ansatte*	6	3	187	191

* Kvartalskolonnene viser endring i kvartalet

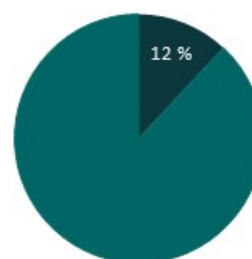
I Øvrige virksomheter inngår Moelven Industrier ASA, med fellestjenestene økonomi/finans/forsikring, kommunikasjon, HR og IKT. I tillegg inngår virkesforsyning og omsetning av flis- og energiprodukter som en fellesfunksjon for konsernets tremekaniske industri. Her inngår selskapene Moelven Skog AB, Moelven Virke AS, Vänerbränsle AB, Moelven Bioenergi AS, Moelven Pellets AS og det nystiftede Moelven Pellets AB.

Driftsinntekter innen området Øvrige virksomheter skyldes hovedsakelig aktiviteter innen virkesforsyning og omsetning av flis- og energiprodukter. En stor del av omsetningen her er konsernintern.

Natt til 22. desember 2022 oppsto en brann i flistørken ved Moelven Pellets AS sin pelletsfabrikk på Sokna. Fabrikken var i full drift, og medarbeideren på nattskift varslet raskt nødetatene. Ingen personer kom til skade, men de materielle skadene ble omfattende i seksjonen hvor brannen oppsto. Skadene medførte en produksjonsstans utover den planlagte stansen mellom jul og nyttår på 6 til 8 uker.



Øvrige sin andel av konsernets eksterne salg i 4. kvartal 2022



Ansatte

Antall ansatte	Per 4. kvartal 2022				Per 4. kvartal 2021			
	Menn	Kvinner	%Kvinner	Totalt	Menn	Kvinner	%Kvinner	Totalt
Timber	582	71	10,9 %	653	563	67	10,6 %	630
Wood	902	182	16,8 %	1 084	920	188	17,0 %	1 108
Byggsystemer	1 279	129	9,2 %	1 408	1 275	108	7,8 %	1 383
Øvrige	129	58	31,0 %	187	134	57	29,8 %	191
Totalt antall ansatte	2 892	440	13,2 %	3 332	2 892	420	12,7 %	3 312

Sykefravær	12 måneder	
	2022	2021
Timber	6,2 %	5,2 %
Wood	6,7 %	5,7 %
Byggsystemer	7,4 %	6,2 %
Øvrige	2,8 %	1,7 %
Konsern	6,7 %	5,7 %

Rullerende H1 verdi	12 måneder	
	2022	2021
Timber	11,6	10,9
Wood	4,7	2,2
Byggsystemer	9,8	9,6
Øvrige	0,0	0,0
Konsern	8,0	6,9

Skadefrekvensen økte i fjerde kvartal 2022. Ved utgangen av kvartalet var H1-verdien målt på 12 måneders rullerende basis 8,0 for konsernet samlet, en økning fra 6,8 ved halvårsskiftet, men fortsatt på et lavt nivå sammenlignet med tidligere år. Skader ved bruk av håndverktøy er en av de hyppigste skadeårsakene, og tiltak for å forebygge dette er under implementering. H1-verdien er skadefrekvensen uttrykt som antall skader med påfølgende sykefravær per million arbeidede timer. Det faktiske antallet skader med fravær i fjerde kvartal var 9 mot 3 i tilsvarende periode i 2021. Akkumulert for året var det 42 skader med fravær mot 38 i 2021.

H2-verdien måler det totale antallet skader per million arbeidede timer. Ved utgangen av fjerde kvartal 2022 var H2-verdien på 12 måneders rullerende basis 19,6 mot 21,1 på samme tid i 2021. Totalt antall skader med og uten fravær i 2022 var 103 mot 116 i 2021.

Det gjennomføres rutinemessig interne granskninger av alle skader med en viss alvorlighetsgrad. Granskningen skjer i samarbeid med konsernets sentrale HR-avdeling, blant annet med fokus på å finne rotårsaken til skaden. Metodikken som anvendes sørger for en systematisk og objektiv undersøkelse av hendelsen med fokus på å vurdere om tilstrekkelige og relevante sikkerhetsrutiner og -tiltak var implementert og fungerte etter hensikten. Resultatet av granskningene deles med samtlige medarbeidere i konsernet for å gi større innsikt i hendelsen og dermed kunne gjennomføre forebyggende tiltak for å forhindre lignende hendelser andre steder.

Moelvns overordnede målsetting innen sikkerhetsarbeidet er at ingen skal skade seg på jobb. For 2022 er delmålet at H1-verdien skal være mindre enn 6 og H2-verdien skal være mindre enn 24, begge på 12 måneders rullerende basis. Utviklingen det siste året, med en økning i H1-verdi fra 6,9 per 31. desember 2021 til 8,0 per 31. desember 2022 er således en utvikling i feil retning, men må ses i sammenheng med utviklingen over tid. Fra 2020 til 2021 gikk H1-verdien ned fra 11,7 til 6,9. Den langsiktige trenden for skadefrekvensen er fortsatt fallende, selv om 2022 var noe svakere enn året før. Reduksjonen i H2-verdien fra 21,1 til 19,6 fra 2021 til 2022, viser også at handlingsplanen for videreutvikling og forbedring av sikkerhetskulturen i hele Moelven – «HMS mot 2023» - gir resultater.

Hovedpunktene i handlingsplanen er:

1. Styrke HMS-organisasjon og organisering av HMS-arbeidet.
2. Styrke HMS-arbeidet ved utrulling av Aktivt Lederskap og Aktivt Medarbeiderskap.
3. Gjennomføre «Risikostyring drift».
4. Utarbeide og implementere kurs innen HMS på alle nivåer i organisasjonen. Etablere en kursportefølje med ulike kurs innen HMS.
5. Gjennomføre teknisk sikkerhetsinspeksjon av produksjonsanlegg, inkludert utarbeide handlingsplan.
6. Etablere en internrevisjon-organisasjon som årlig skal undersøke etterlevelse og samsvar med interne og eksterne krav og regler på selskapsnivå.
7. Kontinuerlig forbedring og organisatorisk læring.

Sykefraværet i fjerde kvartal var 6,6 prosent (6,2), hvorav 3,0 prosent (3,1) er langtidsfravær. Den langsiktige trenden for utviklingen i sykefraværet har over lengre tid vært fallende, men covid-19 pandemien medførte større variasjoner enn normalt. Etter opphevingen av smitteverntiltak og endringer i viruset til varianter som er mer smittsomme, men med kortere sykdomsforløp, økte korttidsfraværet. Gjennom fjerde kvartal har det også vært en sesongmessig normal økning i fravær knyttet til influensa. Mange av Moelvens virksomheter har allerede et sykefravær som er lavere enn målsatt maksimum for 2022 på 4,0 prosent. Det er imidlertid fortsatt mye å hente, og det arbeides aktivt for å redusere sykefraværet for både enkeltsselskaper og konsernet samlet til under målsatt nivå. Innsatsen omfatter utrulling av konseptet Aktivt Medarbeiderskap/Aktivt Lederskap og medarbeiderundersøkelser tilpasset dette konseptet for hele konsernet. Tett sykefraværsoppfølging og samarbeid med bedriftshelsetjenesten rettes spesielt mot bedriftene med høyest sykefravær.

Framtidsutsikter

World Economic Forum ble arrangert i Davos i midten av januar 2023. I en undersøkelse blant økonomer i offentlig og privat sektor som ble gjennomført før møtet, kom det fram at to tredjedeler av økonomene venter en global resesjon i 2023. Høy inflasjon, stigende rente og krigen i Ukraina er de viktigste årsakene til forventningen om at den økonomiske veksten nå bremses opp til et av de laveste nivåene på nesten 30 år, kun med unntak av finanskrisen i 2009 og pandemiåret 2020. Den største usikkerhetsfaktoren er fortsatt krigen i Ukraina, og så lenge den fortsetter er det vanskeligere enn noen gang å forutsi den videre makroøkonomiske utviklingen.

Etterspørselen etter skurlast var lav i hele Europa, med Skandinavia som det svakeste området. I øvrige deler av verden var etterspørselen tilfredsstillende gjennom fjerde kvartal 2022. Denne situasjonen forventes å fortsette inn i 2023, med et noe mer avventende marked enn normalt. Enkelte signaler i markedet indikerer imidlertid at redusert skurlastproduksjon og lave lagernivåer hos industrikundene gjør at markedsbalansen er i bedring. På lengre sikt gjør krigen i Ukraina og økende inflasjon at usikkerheten omkring den videre utviklingen er meget stor. Kursene for NOK og SEK målt mot konsernets viktigste eksportvalutaer ligger fortsatt på nivåer som sikrer konkurransekraft på eksportmarkedene, men høye energipriser, transportkostnader og økt generelt kostnadsnivå gjør at marginene likevel er betydelig redusert.

Innen markedet for videreforedlet trelast i Skandinavia forventes fortsatt aktiviteten innen rehabilitering, ombygging og tilbygg å falle sammenlignet med de to foregående årene, men fortsatt holde seg på et akseptabelt nivå. Utviklingen i etterspørselen fra forbrukermarkedet vil i større grad avhenge av endringer i disponibel inntekt. Salget av nye boliger og fritidsboliger har vært fallende over noe tid, og igangsettingen av nye byggeprosjekter er fallende. Aktiviteten gjennom 2023 for dette segmentet forventes å forbli lav. Økt aktivitet innen offentlige byggeprosjekter vil delvis kunne kompensere for dette.

Tømmerlagrene er, gjennom en god forsyningssituasjon i Moelvens geografier, ved inngangen til 2023 høye i både Norge og Sverige. Det forventes fortsatt god tilgang på råstoff sett opp mot de produksjonsplaner som foreligger.

Byggsystemdivisjonen har hatt et lavere aktivitetsnivå enn ønskelig innen enkelte forretningsområder, og situasjonen fra fjerde kvartal 2022 forventes å fortsette gjennom første kvartal 2023. Tiltak er iverksatt for å tilpasse produksjonskapasiteten til de rådende markedsforholdene. Markedsaktiviteten innen limtreområdet forventes å være lavere enn i 2022, men hensyntatt gjennomførte tiltak, på et nivå som sikrer tilfredsstillende kapasitetsutnyttelse og lønnsomhetsnivå. For byggmodulselskapene forventes i hovedsak et tilfredsstillende aktivitetsnivå, bortsett fra boligsegmentet på norsk side, hvor kapasiteten ble redusert i fjerde kvartal 2022. Innen systeminnredningsvirksomheten forventes et tilfredsstillende aktivitetsnivå, men en fortsatt krevende konkurransesituasjon. Implementering og gjennomføring av tiltak for å gjenskape tilfredsstillende lønnsomhet under de rådende markedsbetingelser pågår fortsatt. For divisjonen samlet forventes økt rentenivå og høye byggekostnader å føre til lavere igangsetting av nybygg, men større aktivitet i ROT-markedet.

Konsernet har en langsiktig målsetting om en avkastning på sysselsatt kapital på 13 prosent over en konjunktursyklus. Ved utgangen av fjerde kvartal var avkastningen 35,2 prosent. Styret anser at konsernets soliditet og langsiktige likviditetstilgang er god, og tilstrekkelig til å kunne gjennomføre planlagte forbedringstiltak i henhold til konsernets strategi. Det pågår en rekke prosjekter og

investeringsplaner for å ruste konsernet for framtiden. Ikke bare med tanke på internasjonal økonomisk konkurransekraft, men også med tanke på sikkerhet, informasjonsteknologi, klima og miljø.

Inn i første kvartal 2023 forventes en fortsatt svak etterspørsel som sammen med høye energikostnader og økt kostnadsnivå generelt vil gi en svak resultatutvikling fram til høysesongen som normalt innledes i andre kvartal. For 2023 samlet forventes et resultat vesentlig svakere enn for 2022. Usikkerheten er imidlertid svært stor.

Kvartalsregnskap for Moelvenkonsernet, 4. kvartal 2022

Sammendratt resultat og totalresultat

Beløp i NOK mill.	4. kvartal		12 måneder	
	2022	2021	2022	2021
Sum driftsinntekter	3 111	3 590	14 439	14 872
Varekostnad	1 997	1 640	8 297	7 564
Lønnskostnad	641	649	2 395	2 465
Av- og nedskrivinger	100	118	346	403
Annen driftskostnad	475	453	1 643	1 454
Driftsresultat	-101	730	1 757	2 986
Finansinntekter	14	28	75	40
Finanskostnader	12	27	77	37
Resultat før skatt	-99	734	1 754	2 991
Sum skattekostnad	-33	160	360	642
Periodens resultat / Årsresultat	-67	574	1 395	2 349
Minoritetsinteresse	0,1	0,0	0,3	0,4
Årsresultat henført til eierne av morforetaket	-67	574	1 394	2 349
Resultat per aksje	-0,51	4,43	10,76	18,13
Totalresultatet for konsernet				
Periodens resultat / Årsresultat	-67	574	1 395	2 349
Andre inntekter og kostnader				
<i>Elementer som ikke omklassifiseres senere til resultatet</i>				
Omklassifisering av realiserte omregningsdifferanser til resultat	-3	-6	-3	-6
Aktuarielle gevinster (tap) på pensjoner	0,4	-2	0,4	-2
Skatt på elementer som ikke omklassifiseres senere til resultatet	-0,1	0,4	-0,1	0,4
<i>Elementer som kan bli omklassifisert senere til resultatet</i>				
Omregningsdifferanser	-75	-61	-62	-138
Sum andre inntekter og kostnader	-78	-68	-65	-146
Totalresultat for perioden	-144	506	1 330	2 203
Totalresultat henført til:				
Eiere av morforetaket	-144	506	1 330	2 203
Ikke kontrollerende eierinteresser	-0,3	-0,1	-0,1	0,2

Sammendratt balanse for konsernet

Beløp i NOK mill.	Per 31.12	
	2022	2021
Immaterielle eiendeler	67	86
Varige driftsmidler	2 343	2 200
Finansielle anleggsmidler	3	3
Sum anleggsmidler	2 413	2 289
Varer	2 110	2 174
Kontraktseiendeler	186	149
Fordringer	1 826	2 023
Likvider og kortsiktige finansinvesteringer	1 370	1 634
Sum omløpsmidler	5 492	5 980
Sum eiendeler	7 906	8 269
Aksjekapital *	648	648
Øvrig egenkapital	4 095	3 940
Sum egenkapital	4 743	4 588
Avsetninger for forpliktelser	355	312
Langsiktig rentebærende gjeld	169	195
Leieforpliktelser	89	102
Sum langsiktige forpliktelser	613	610
Kontraktsforpliktelser	168	244
Kortsiktig gjeld	2 382	2 828
Sum kortsiktige forpliktelser	2 550	3 072
Sum gjeld	3 163	3 682
Sum egenkapital og gjeld	7 906	8 269

* 129 541 284 aksjer á NOK 5,-, korrigert for 1 100 egne aksjer.

Egenkapitaloppstilling for konsernet

Beløp i NOK mill.	Egenkapital henført til eierne av morforetaket						
	Aksje- kapital	Overkurs- fond	Egne aksjer	Annen egen- kapital	Sum	Ikke- kontrollerende eierinteresser	Sum egen- kapital
Sum pr 1.1.2021	648	131	0	2 076	2 854	11	2 865
Totalresultat for perioden							
Årsresultat	0	0	0	2 349	2 349	0,4	2 349
Andre inntekter og kostnader							
Omregningsdifferanser	0	0	0	-138	-138	-0,2	-138
Omklassifisering av realiserte omregningsdifferanser til resultat	0	0	0	-6	-6	0	-6
Aktuarielle gevinster (tap) på ytelsesbaserte pensjonsordninger	0	0	0	-2	-2	0	-2
Skatt på andre inntekter og kostnader	0	0	0	0,4	0,4	0	0,4
Andre inntekter og kostnader i perioden (etter skatt)	0	0	0	-146	-146	-0,2	-146
Transaksjoner med eierne, innregnet direkte mot egenkapitalen							
Utgang ikke-kontrollerende eierinteresser ifbm salg av virksomhet	0	0	0	0	0	-8	-8
Utbytte til eierne	0	0	0	-472	-472	-0,2	-472
Sum transaksjoner med eierne	0	0	0	-472	-472	-8	-480
Sum per 31.12.2021	648	131	0	3 806	4 585	2	4 588
Sum pr 1.1.2022	648	131	0	3 806	4 585	2	4 588
Totalresultat for perioden							
Årsresultat	0	0	0	1 394	1 394	0,3	1 395
Andre inntekter og kostnader							
Omregningsdifferanser	0	0	0	-62	-62	-0,4	-62
Omklassifisering av realiserte omregningsdifferanser til resultat	0	0	0	-3	-3	0	-3
Aktuarielle gevinster (tap) på ytelsesbaserte pensjonsordninger	0	0	0	0,4	0,4	0	0,4
Skatt på andre inntekter og kostnader	0	0	0	-0,1	-0,1	0	-0,1
Andre inntekter og kostnader i perioden (etter skatt)	0	0	0	-64	-64	-0,4	-65
Transaksjoner med eierne, innregnet direkte mot egenkapitalen							
Utbytte til eierne	0	0	0	-1 174	-1 174	-0,1	-1 174
Sum transaksjoner med eierne	0	0	0	-1 174	-1 174	0	-1 174
Sum per 31.12.2022	648	131	0	3 963	4 742	2	4 743

Kontantstrømoppstilling for konsernet

Beløp i NOK mill.	Per 31.12.	
	2022	2021
KONTANTSTRØMMER FRA OPERASJONELLE AKTIVITETER		
Perioderesultat / Årsresultat	1 395	2 349
<i>Justeringer for å avstemme årsresultat mot netto kontantstrøm fra driften:</i>		
Ordinære avskrivninger	328	346
Nedskrivninger	18	57
Betalt skatt	-662	-119
Kostnadsført ikke utbetalt pensjonskostnad og inntektsførte pensjonsmidler ikke innbetalt	-0,6	2
Tap (gevinst) ved salg av anleggsmidler	-4	-51
Netto verdiendring av finansielle instrumenter	-43	-15
Skattekostnad	360	642
Annet	4	9
<i>Endring i driftsmessige eiendeler og gjeld:</i>		
Endring i varelager	23	-731
Endring i kundefordringer og andre fordringer	109	-301
Endringer i leverandørgjeld	115	251
Endring i avsetninger og ytelser til ansatte	2	27
Endring i kortsiktig gjeld eksklusive innlån	-207	253
Kontantstrøm fra operasjonelle aktiviteter	1 436	2 718
KONTANTSTRØMMER FRA INVESTERINGSAKTIVITETER		
Investeringer i driftsmidler og immaterielle eiendeler	-501	-420
Investeringer i finansielle omløpsmidler	400	-400
Innbetalinger fra salg driftsmidler	4	68
Kjøp av datterselskap, redusert med kontanter i virksomheten	0	-3
Salg av datterselskap, redusert med kontanter i virksomheten	66	-10
Kontantstrøm fra investeringsaktiviteter	-31	-765
KONTANTSTRØMMER FRA FINANSIERINGSAKTIVITETER		
Netto opptak (+) / nedbetaling (-) av langsiktig gjeld	-28	-258
Utbetalinger finansiell leasinggjeld	-32	-40
Netto betalte renter	-1	-19
Utbetaling av utbytte	-1 174	-472
Kontantstrøm fra finansieringsaktiviteter	-1 234	-788
Netto økning (reduksjon) i betalingsmidler gjennom året	171	1 165
Betalingsmidler ved periodestart	1 214	100
Effekt av valutakursendringer på betalingsmidler	-46	-51
Betalingsmidler ved periodeslutt	1 339	1 214

Noter til konsoliderte kvartalsregnskapet

Note 1 – Generell informasjon

Moelven Industrier ASA er et allmennaksjeselskap registrert i Norge. Selskapets hovedkontor er lokalisert i Industriveien 2, 2390 Moelv, Norge. Konsernregnskapet for fjerde kvartal 2022, avsluttet 31. desember 2022, omfatter Moelven Industrier ASA og dets datterselskaper (sammen referert til som “konsernet”) og konsernets andeler i tilknyttede selskaper. Regnskapstallene er ikke reviderte. Årsregnskapet for 2021 er tilgjengelig på www.moelven.no.

Note 2 – Bekreftelse av finansielt rammeverk

Konsernregnskapet for fjerde kvartal 2022 er utarbeidet i samsvar med kravene i IAS 34 “Delårsrapportering” som er godkjent av EU. Delårsregnskapet omfatter ikke all informasjon som kreves i et fullstendig årsregnskap og bør leses i sammenheng med konsernregnskapet for 2021. Det konsoliderte kvartalsregnskapet ble godkjent av styret 31. januar 2023.

Note 3 – Regnskapsprinsipper

Regnskapsprinsippene benyttet i kvartalsregnskapene for 2022 er de samme som i konsernregnskapet for 2021. Valutakurser i konsolideringen er hentet fra Norges Bank.

Note 4 – Estimater

Utarbeidelse av kvartalsregnskap inkluderer vurderinger, estimater og forutsetninger som både påvirker hvilke regnskapsprinsipper som anvendes og rapporterte beløp for eiendeler, forpliktelser, inntekter og kostnader. Faktiske beløp kan avvike fra estimerte beløp. Ved utarbeidelsen av kvartalsregnskapet har ledelsen lagt til grunn de samme kritiske vurderinger relatert til anvendelse av regnskapsprinsipper som ble lagt til grunn for konsernregnskapet for 2021, og de viktigste kildene til estimatusikkerhet er de samme ved utarbeidelsen av kvartalsregnskapet som for konsernregnskapet for 2021.

Note 5 – Pensjon og skatt

Beregning av pensjonskostnader og pensjonsforpliktelse er gjort årlig av aktuar. I kvartalsregnskapet er pensjonskostnader og pensjonsforpliktelser basert på prognoser fra aktuar. Skattekostnaden er beregnet i hvert kvartalsregnskap basert på en forventet årlig skattekostnad.

Note 6 – Sesongmessige svingninger

Etterspørselen etter konsernets produkter og tjenester har normalt en variasjon gjennom året. Dette innebærer lavsesong gjennom første kvartal, tiltagende aktivitet og høysesong utover i andre og fjerde kvartal, og avtagende aktivitet i siste del av fjerde kvartal.

Som følge av årlige sesongvariasjoner i råstofftilgang og markedsaktivitet, varierer konsernets arbeidskapital med NOK 300 – 400 mill. fra høyeste punkt i mai/juni til det laveste i november/desember.

Note 7 – Salgsinntekter

Konsernets salgsinntekter fordelt på geografisk marked:

4. kvartal Beløp i NOK mill.	Timber		Wood		Byggsystemer		Øvrige		Konsern	
	2022	2021	2022	2021	2022	2021	2022	2021	2022	2021
Norge	91	180	403	552	442	510	137	51	1 074	1 292
Sverige	118	198	441	419	491	450	197	241	1 247	1 308
Øvrige Europeiske land	344	540	88	147	27	53	0	0	460	739
Resten av verden	272	186	29	13	0	0	0	0	301	199
Sum Salgsinntekt	825	1 104	961	1 131	961	1 013	334	292	3 081	3 539
Andre driftsinntekter	1	5	15	7	1	11	13	27	30	51
Sum driftsinntekter	826	1 109	976	1 138	962	1 024	347	319	3 111	3 590

12 måneder Beløp i NOK mill.	Timber		Wood		Byggsystemer		Øvrige		Konsern	
	2022	2021	2022	2021	2022	2021	2022	2021	2022	2021
Norge	567	616	2 559	3 296	1 745	1 735	509	322	5 380	5 969
Sverige	739	824	1 937	1 875	1 887	1 927	693	780	5 257	5 405
Øvrige Europeiske land	2 034	2 012	601	668	189	189	0	0	2 824	2 869
Resten av verden	775	444	88	46	0	0	0	0	864	490
Sum Salgsinntekt	4 116	3 896	5 185	5 886	3 822	3 850	1 202	1 101	14 324	14 733
Andre driftsinntekter	5	10	63	15	8	49	38	64	114	139
Sum driftsinntekter	4 121	3 906	5 248	5 901	3 829	3 899	1 241	1 165	14 439	14 872

Note 8 – Varige driftsmidler, bruksrettigheter leasing, immaterielle eiendeler og goodwill

Beløp i NOK mill.	Per 31.12.	
	2022	2021
Bokført verdi pr 1.1	2 217	2 321
Tilgang	499	420
Tilgang leasing	23	-26
Avgang	-0,5	-19
Avskrivninger	-328	-346
Nedskrivninger	-18	-57
Overføringer	0	-3
Omregningsdifferanser	-33	-72
Bokført verdi pr 31.12.	2 360	2 217

Note 9 – Finansielle instrumenter

Beløp i NOK mill.	Per 4. kvartal 2022			31.12.2021			Per 4. kvartal 2022		
	Positiv virkelig verdi	Negativ virkelig verdi	Netto virkelig verdi	Positiv virkelig verdi	Negativ virkelig verdi	Netto virkelig verdi	Nivå 1*	Nivå 2*	Nivå 3*
Valutaterminer	16	-8	8	18	-24	-6		8	
Renteterminer	14		14	1	-26	-25		14	
Innebygget valutaderivat		-9	-9	0,5		0,5		-9,3	
Pengemarkedsfond	-		-	400		400		-	
Total	30	-17	13	420	-50	370			

Nivå 1: Notert pris i et aktivt marked for en identisk eiendel eller forpliktelse.

Nivå 2: Verdsettelse basert på andre observerbare faktorer enn notert pris (brukt i nivå 1) enten direkte eller indirekte utledet fra priser for eiendelen eller forpliktelsen. Eiendeler og forpliktelser verdsatt etter denne metoden er hovedsakelig finansielle instrumenter til sikring av fremtidige kontantstrømmer i fremmed valuta, renter og elektrisk kraft. Markedsverdien er differansen mellom det finansielle instrumentets verdi i henhold til inngått kontrakt og hvordan et tilsvarende finansielle instrument prises på balansedagen. Balansedagens markedspriser baseres på markedsdata fra Norges Bank, ECB, Nasdaq OMX og den finansielle kontraktsmotparten.

Nivå 3: Verdsettelse basert på faktorer som ikke er hentet fra observerbare markeder (Ikke-observerbare forutsetninger). Verdsettelsesmetoden er benyttet i svært lite omfang og kun for ikke børsnoterte aksjer. Siden markedsverdi ikke er tilgjengelig er forventet fremtidig kontantstrøm fra aksjene benyttet som estimat.

Note 10 – Driftssegmenter

Divisjonene er inndelt etter Moelvens tre kjernevirksomheter; Timber (industrivare), Wood (byggevarer) og Byggsystemer (prosjekt). I tillegg er det en divisjon "Øvrige virksomheter" der resterende enhetene inngår. Divisjonene er bygget opp omkring selvstendige datterselskaper med aktiviteter klart definert innenfor divisjonene. Alle transaksjoner mellom divisjonene gjennomføres til normale forretningsmessige vilkår. Inndelingen i divisjoner avviker fra den formelle juridiske eierstruktur. Se konsernregnskapet for 2021 for ytterligere informasjon om segmentinformasjon. Videre følger en avstemming av resultat før skatt i de rapporteringspliktige segmentene og foretakets resultat før skatt.

Beløp i NOK mill.	4. kvartal		12 måneder		Helår	
	2022	2021	2022	2021	2021	2020
Timber	26	575	1 133	1 682	1 682	260
Wood	-60	201	656	1 364	1 364	353
Byggsystemer	-43	-15	15	23	23	71
Øvrige	-51	-6	-107	-16	-16	-81
Internt	29	-22	57	-62	-62	0
Resultat før skatt	-99	734	1 754	2 991	2 991	604

Note 11 – Nærstående parter

På enkelte områder innenfor den ordinære virksomheten til konsernet gjøres det transaksjoner med eierne. Dette gjelder blant annet kjøp av tømmer, hvor de norske skogeierandelslagene er leverandør. Her skal prinsippet om armlengdes avstand legges til grunn. Der hvor andre aktører kan tilby bedre priser og/eller betingelser, vil disse bli benyttet. Av Moelvens samlede innkjøpsbehov av tømmer på 4,5 mill. m³ub kommer cirka 43 prosent av volumet via de norske skogeierandelslagene.

Moelven har lang tradisjon for å drive sin virksomhet i overensstemmelse med alle lover og etiske retningslinjer i næringslivet, og er av den oppfatning at konkurranse er positivt for alle næringslivets parter. For å bidra til å opprettholde denne kulturen, er det utarbeidet etiske retningslinjer og retningslinjer for overholdelse av Konkurranselovgivningen.

Moelven er organisert i tre divisjoner: Timber, Wood og Byggsystemer. I tillegg kommer rapporteringsområdet Øvrige, som består av eierselskapene, virkesforsyning, bioenergi og fiberprodukter. Sagbrukene i Timber leverer sagede trevarer og komponenter til industrikunder i Skandinavia og det øvrige Europa, Midtøsten, Nord-Afrika og Kina. Industrikundene bruker produktene som innsatsvare i sin produksjon. I tillegg leveres det spon-, flis- og barkprodukter som benyttes i masse-, sponplate- og biobrenselindustrien. Bedriftene i Wood forsyner byggevarehandelen i Skandinavia med et bredt utvalg av bygg- og interiørvarer. Et viktig konkurransefortrinn er divisjonens rasjonelle distribusjonsapparat som kan tilby kundene raske og eksakte leveranser av et bredt varesortiment. Bedriftene innen Byggsystemer leverer fleksible systemløsninger for interiørvegger, modulbygg og bærende konstruksjoner i limtre til prosjekter og entreprenørkunder, hovedsakelig i Norge og Sverige. Divisjonen satser på å videreutvikle konsepter og systemer sammen med kundene og med eksperter innen arkitektur, design og konstruksjon. Konsernet består samlet av 36 produksjonsselskaper i Norge og Sverige og har 3 332 ansatte. Moelven har også egne salgskontor i Danmark, England og Tyskland. Moelven-konsernet eies av Glommen Mjøsen Skog SA (66,8 prosent) og Viken Skog SA (32,8 prosent). De resterende 0,4 prosent eies i hovedsak av privatpersoner.



Hovedkontor

Moelven Industrier ASA
Org.nr. NO 914 348 803 MVA
P.O. Box 134, NO-2391 Moelv
Tel. +47 62 34 70 00

www.moelven.com
post@moelven.com