



Vei- og gangbru i Miljøgata, Brumunddal er levert av Moelven Limtre AS

Resultatregnskap	NOK mill.	3. kvartal			9 måneder			Hele	
		2008	2007	2006	2008	2007	2006	2007	2006
		Driftsinntekter	1.780,0	1.852,9	1.588,9	5.933,6	5.960,8	4.861,6	7.944,0
Avskrivninger	48,6	43,3	43,0	143,6	132,9	129,4	177,0	177,6	
Varekostnad	1.221,9	1.086,9	1.050,5	3.919,9	3.481,3	3.131,0	4.621,2	4.218,9	
Annen driftskostnad	503,4	463,7	414,0	1.672,5	1.532,8	1.378,5	2.156,2	1.922,7	
Driftsresultat	6,1	259,0	81,5	197,6	813,8	222,7	989,6	373,2	
Inntekt på investering i tilknyttet selskap	-0,5	0,3	-0,9	-0,9	-1,4	-1,9	0,1	-3,9	
Rente- og andre finansinntekter	0,8	3,9	2,6	10,0	8,8	9,5	8,8	7,1	
Rente- og andre finanskostnader	-10,0	-6,4	-12,6	-33,2	-24,8	-37,0	-26,3	-40,0	
Ordinært resultat før skattekostnad	-3,6	256,8	70,6	173,5	796,4	193,3	972,2	336,4	
Beregnet skattekostnad på ordinært resultat	-1,0	77,6	20,3	48,6	229,7	55,7	276,8	96,9	
Minoritetsinteresser	1,3	-0,8	0,6	-0,3	-4,3	0,9	-4,1	0,2	
Periodens resultat/Årsresultat	-1,3	178,5	50,9	124,6	562,4	138,5	691,3	239,7	

Balanse	NOK mill.	Endringer i 3. kvartal			Per 30.09.			Per 31.12.	
		2008	2007	2006	2008	2007	2006	2007	2006
		Immaterielle eiendeler	1,6	-0,9	-1,3	11,3	5,9	9,7	7,1
Varige driftsmidler	47,2	2,6	48,9	1.291,2	1.117,2	1.074,2	1.214,9	1.135,6	
Finansielle anleggsmidler	0,2	-3,4	-1,5	59,7	72,5	90,3	58,9	73,8	
Sum anleggsmidler	49,0	-1,7	46,1	1.362,2	1.195,6	1.174,2	1.280,9	1.217,8	
Varer	-213,6	-113,2	-193,1	1.164,5	993,0	774,5	1.301,9	846,5	
Fordringer	-37,6	-13,0	-21,5	1.259,2	1.308,7	1.051,0	943,7	955,7	
Likvider	-21,9	16,7	24,4	17,9	86,9	87,3	77,7	51,6	
Sum omløpsmidler	-273,1	-109,5	-190,2	2.441,6	2.388,6	1.912,8	2.323,3	1.853,8	
Sum eiendeler	-224,1	-111,2	-144,1	3.803,8	3.584,2	3.087,0	3.604,2	3.071,6	
Selskapskapital*	0,0	0,0	0,0	647,7	647,7	647,7	647,7	647,7	
Øvrig egenkapital	2,4	161,6	56,8	1.051,4	1.111,5	573,4	922,0	586,0	
Sum egenkapital	2,4	161,6	56,8	1.699,1	1.759,2	1.221,1	1.569,7	1.233,7	
Langsiktig gjeld inkl. avsetn. for forpliktelser	-218,2	-339,7	-177,1	838,4	481,7	880,3	408,1	670,9	
Kortsiktig gjeld	-8,3	66,9	-23,8	1.266,3	1.343,3	985,6	1.626,4	1.167,0	
Sum gjeld	-226,5	-272,8	-200,9	2.104,7	1.825,0	1.865,9	2.034,5	1.837,9	
Sum egenkapital og gjeld	-224,1	-111,2	-144,1	3.803,8	3.584,2	3.087,0	3.604,2	3.071,6	

*129.542.384 aksjer à NOK 5,00, korrigert for 1.100 egne aksjer.

Nøkkeltall	NOK mill.	3. kvartal			9 måneder			Hele	
		2008	2007	2006	2008	2007	2006	2007	2006
		Netto driftsmargin/EBIT (i %)	0,3	14,0	5,1	3,3	13,7	4,6	12,5
Brutto driftsmargin/EBITDA (i %)	3,1	16,3	7,8	5,8	15,9	7,2	14,7	8,2	
Resultat per aksje (i NOK)	-0,02	1,38	0,40	0,96	4,37	1,07	5,28	1,85	
Kontantstrøm per aksje (i NOK)	0,40	2,28	0,90	2,51	7,25	2,55	9,00	3,71	
Egenkapitalandel (i %)	-0,3	5,8	3,5	44,7	49,1	39,6	43,6	40,2	
Investeringer	90,9	52,8	73,1	217,8	169,8	169,7	292,4	244,6	
Avk. på sysselsatt kapital - årsb. snitt (i %)	0,7	47,4	16,4	12,3	54,0	14,8	52,7	19,6	
Sysselsatt kapital	-105,9	-41,4	-140,7	2.167,4	1.994,8	1.962,3	1.801,4	1.752,0	
Netto rentebærende gjeld	-196,5	-261,8	-221,9	616,0	203,3	653,9	154,0	466,7	
Netto driftskapitalbinding	-280,7	-112,2	-216,1	1.802,6	1.680,9	1.343,6	1.621,4	1.255,6	
Antall ansatte	3.479	3.328	3.232	3.454	3.335	3.235	3.425	3.210	
Sykefravær (i %)	5,80	6,64	5,62	5,79	6,33	5,87	6,32	5,89	
Hyppighetstall, skader med fravær H1 verdi	13,0	23,2	19,2	17,8	18,8	17,3	17,5	17,3	
Antall aksjonærer	968	972	984	968	972	984	967	972	
Gjennomsnittlig antall aksjer	129 541 284	129 541 284	129 541 284	129 541 284	129 541 284	129 541 284	129 541 284	129 541 284	

Kvartalsrapporten er utarbeidet etter de samme regnskapsprinsipper som benyttes i årsregnskapet og i henhold til NRS 11 om delårsrapportering.

Styrets beretning

- Positivt driftsresultat for konsernet som følge av et meget godt resultat for Byggsystemdivisjonen
- Meget utfordrende markedsforhold for sagbruksdivisjonen.
- Driftsinntektene i tredje kvartal ble NOK 1 780 mill (1 853)
- Driftsresultatet for tredje kvartal ble NOK 6 mill (259)

Hovedtrekk

Den internasjonale finanskrisen, med utspring i det amerikanske boligmarkedet, rammer også Moelven konsernet. Som leverandør av produkter og tjenester til en sektor som står sentralt i utviklingen av finanskrisen, er Moelven sagbruksdivisjon blant de aktører som har blitt tidlig påvirket. Konjunkturbildet viste allerede før krisen slo til for fullt i løpet av tredje kvartal at aktiviteten innen bygg og anleggsvirksomhet var på vei ned fra rekordnivåene i 2006 og 2007. Moelven konsernet startet derfor allerede tidlig i 2008 tilpasningen av driften til den endrede markedsituasjonen. Konsernet har over tid opparbeidet en soliditet som gir god evne til gjennomføring av en slik tilpasningsprosess.

Produksjonen av industritre er avtagende fordi flere aktører tilpasser kapasiteten både til den reduserte etterspørselen og til en redusert råstofftilgang i enkelte regioner. Mens prisene på sagtømmer har blitt redusert i 2008 sammenlignet med fjoråret, har massevirkeprisene holdt seg bedre og bidratt til at råstofftilgangen har vært bedre enn om også disse prisene hadde falt. Nedgangen i prisene på sagtømmer har foreløpig vært betydelig mindre enn nedgangen i ferdigvareprisene.

Boligbyggingen i Skandinavia er fallende, men fra meget høye nivåer. Aktiviteten innen oppussing og vedlikehold er fortsatt høy, selv om det også her registreres en fallende tendens. Etterspørselen etter høvlrede produkter har holdt seg bedre på hjemmemarkedet i Skandinavia enn på eksportmarkedene.

Byggsystemdivisjonen er, bortsett fra virksomheten som knytter seg til segmentet for modulbaserte leilighetsbygg, den delen av konsernet som er minst påvirket av det

endrede konjunkturbildet. Divisjonen har fortsatt den positive utvikling er fra første halvår også gjennom tredje kvartal og leverer resultater som er bedre enn på samme tid i fjor.

Som følge av konjunkturedgangen har også Moelven konsernet måttet omstille flere selskaper i takt med nedgangen i etterspørselen. Dette har medført nedbemanninger i både norske og svenske konsernselskaper. Totalt sett vil konsernet i løpet av året redusere bemanningen med cirka 200 personer. Av disse har omkring 50 vært innleid. De øvrige nedbemanningene er en kombinasjon av lenge planlagte effektiviseringstiltak, avvikling av produksjonslinjer på enkelte steder, naturlig avgang, oppsigelser og permitteringer. Det iverksettes tiltak i alle berørte bedrifter for å gjøre omstillingene på en så lite belastende måte som mulig for den enkelte ansatte.

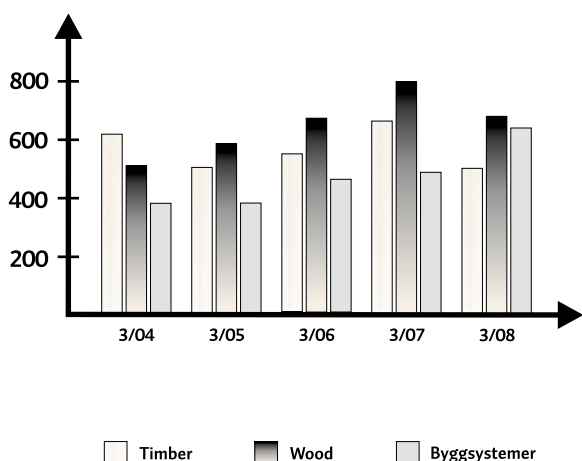
Moelven Töreboda lanserer den 1. oktober et nytt dimensjoneringsprogram, Finnwood, for å forenkle anvendelsen av limtre og Kerto. Brukeren kan med programmet enkelt beregne bærekonstruksjoner på egen hånd. Programmet er gratis og kan lastes ned fra www.moelven.se.

Selskapet MjøsCon AS, som samarbeider med Moelven Utvikling AS, har blitt tildelt DnB NORs Innovasjonspris 2008 i kategorien "Nyskapning" for en ny type isolert stender i tre. Produktet er en kombinasjon av tre og polyuretan som gir både styrke og isolasjon, og kan derfor være med å øke bruken av tre i konstruksjoner. Moelven Utvikling AS og Moelven Wood AS er i ferd med å utvikle stenderen til å bli en kommersiell bygningskomponent.

Konsernet lanserte i september sine nye internettsider. Sidene finnes på hhv www.moelven.no, www.moelven.se og www.moelven.dk, eller via moelven.com

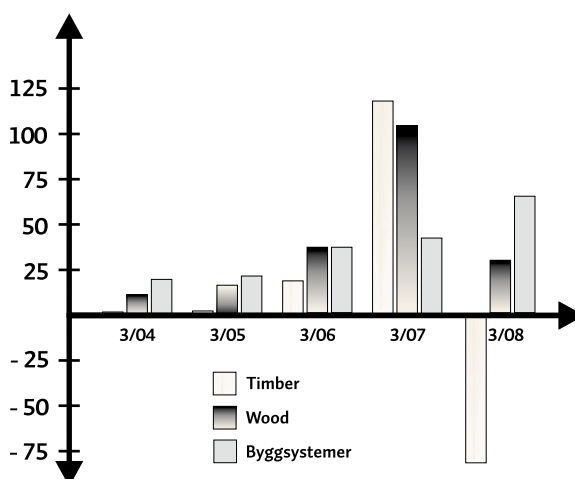
Driftsinntekter

NOK mill.



Driftsresultat

NOK mill.



Driftsinntekter og resultat

Driftsinntekter og driftsresultat for konsernet i tredje kvartal endte på henholdsvis 1 780,0 mill (1 852,9) og NOK 6,1 mill (259,0). Akkumulert var driftsinntektene NOK 5 933,6 mill (5 960,8) og driftsresultatet NOK 197,6 mill (813,8).

Samlede driftsinntekter falt sammenlignet med fjoråret, hovedsakelig som en følge av sterkt reduserte ferdigvarepriser for Timber og Wood. Byggsystemer på sin side økte sine driftsinntekter. Byggsystemer hadde også en økning i driftsresultat sammenlignet med fjoråret, mens et betydelig fall i driftsresultat for Timber og Wood ligger bak den kraftige nedgangen i det samlede driftsresultatet for konsernet.

Ordinært resultat før skattekostnad for årets tre første kvartaler ble NOK 173,5 mill (796,4). Resultat etter skatt og minoritetsinteresser ble NOK 124,6 mill (562,4)

Investeringer, balanse og finansiering

I løpet av tredje kvartal er det gjennomført investeringer på totalt NOK 90,9 mill (52,8). Akkumulert utgjør investeringene NOK 217,8 mill (169,8).

Økningen i investeringsnivået følger konsernets langsiktige strategiplan. For 2008 er det lagt opp til en betydelig økning i investeringsnivået sammenlignet med foregående år.

Ved utgangen av tredje kvartal var konsernets samlede eiendeler bokført til NOK 3 803,8 mill (3 584,2).

Lagernivåene innen Timber og Wood, som tidligere i

inneværende år har ligget over fjoråret er nå tilbake på et mer normalt nivå. Balanseøkningen sammenlignet med fjoråret skyldes derfor hovedsakelig det høye aktivitetsnivået i Byggsystemer, samt effekten av at Moelven Trysil AS kom inn i konsernet fra og med november 2007.

Kontantstrøm fra resultatposter i tredje kvartal var NOK 52,4 mill (295,9), tilsvarende NOK 0,40 per aksje (2,28). Akkumulert var kontantstrømmen fra resultatposter NOK 325,5 mill (938,8), tilsvarende NOK 2,51 per aksje (7,51).

Netto rentebærende gjeld var NOK 616,0 mill (203,3) ved utgangen av tredje kvartal.

Moelven konsernets langsiktige finansiering har en gjenværende løpetid på mer enn 2 år. Likviditetsreserven ved utgangen av tredje kvartal var NOK 754,5 mill (1 183,9).

Hovedårsakene til økningen i rentebærende gjeld sammenlignet med fjoråret er utbyttet på NOK 336,8 mill som ble utbetalt i mai, samt økt kapitalbinding innen Byggsystemer som følge av aktivitetsnivået.

Omkring halvparten av konsernets eiendeler er bokført i svenske kroner, og kursutviklingen fra 0,84 per 30.09.07 til 0,85 per 30.09.08 har medført en økning i balansen på omkring NOK 30 mill.

Egenkapitalen er vurdert under forutsetning om fortsatt drift, og utgjorde ved utgangen av tredje kvartal var NOK 1 699,1 mill (1 759,2). Dette tilsvarer NOK 13,12 (13,58) per aksje. Egenkapitalandelen var 44,7 prosent (49,1). Ved omregning av konsernets svenske datterselskaper til samme valutakurs som ved utgangen av tredje kvartal 2007, ville egenkapitalen vært cirka NOK 1 684 mill (1 730) tilsvarende en egenkapitalandel på cirka 44,3 prosent (49,4).

Divisjoner	NOK mill.	3. kvartal			9 måneder			Hele	
		2008	2007	2006	2008	2007	2006	2007	2006
Driftsinntekter									
Timber		499,0	668,9	579,8	1.912,7	2.397,0	1.916,4	3.136,4	2.642,0
Wood		674,1	778,5	642,7	2.084,8	2.254,9	1.815,4	2.914,6	2.453,4
Byggsystemer		633,2	522,2	439,7	2.112,6	1.709,0	1.387,4	2.382,8	1.937,5
Limtre		139,8	112,6	108,6	407,9	348,4	305,0	483,1	424,9
Elektro		107,4	80,3	54,2	327,1	257,6	155,5	358,4	219,4
Byggmoduler		217,3	198,6	146,1	821,3	676,8	529,8	944,4	736,1
Bygginnredning		175,0	138,9	138,1	577,6	453,8	421,7	633,8	593,6
Øvrige/Elimineringer		- 26,3	-116,7	-73,3	- 176,5	-414,4	-257,6	-489,8	-340,5
Konsern		1.780,0	1.852,9	1.588,9	5.933,6	5.960,8	4.861,6	7.944,0	6.692,4
Driftsresultat									
Timber		- 80,8	121,4	18,0	- 62,2	436,5	86,9	544,4	166,7
Wood		27,9	103,2	33,4	93,5	286,6	73,5	324,4	113,0
Byggsystemer		65,4	40,3	33,7	184,5	116,2	80,3	159,4	121,8
Limtre		16,2	9,5	9,4	32,6	21,1	18,3	24,4	25,4
Elektro		1,7	0,8	1,7	6,1	5,7	1,6	5,9	3,7
Byggmoduler		24,6	14,6	7,9	82,1	46,6	27,0	66,0	37,8
Bygginnredning		22,9	15,4	14,7	63,7	42,9	33,3	63,0	54,8
Øvrige		-6,4	-5,9	-3,6	- 18,2	-25,5	-18,0	-38,6	-28,3
Konsern		6,1	259,0	81,5	197,6	813,8	222,7	989,6	373,2

Divisjonene

Timber

Driftsinntektene i tredje kvartal ble NOK 499,0 mill (668,9). Driftsresultatet ble NOK minus 80,8 mill (pluss 121,4). Akkumulert ble driftsinntektene NOK 1 912,7 (2 397,0) og driftsresultatet minus NOK 62,2 (pluss 436,5).

Markedssituasjonen for industritre er markant forverret siden 2007. Fra en situasjon med sterkt etterspørselsoverskudd og høye prisnivåer, er etterspørselen nå redusert og prisene har falt kraftig. Nedgangen i driftsinntekter fra fjoråret skyldes hovedsakelig de reduserte prisene. Tømmerprisene reagerer langsommere på prisendringer i markedet, og har falt mindre enn trelastprisene. Sagbrukenes marginer er derfor kraftig redusert og har den senere tid vært negative. I tillegg til negative marginer har de fallende markedsprisene på ferdigvarer gjort det nødvendig å skrive ned verdien av lagerbeholdningene. Selv om tømmerprisene er fallende, vil de sist forhandlede leveranseavtalene først gi regnskapsmessig effekt fra rundt årsskiftet. Det har i tillegg vært nødvendig å iverksette tiltak for å tilpasse divisjonens virksomhet til de rådende markedsforholdene. Foruten investeringene som gjøres med hensyn på råstoffutnyttelse og foredlingskostnader, omfatter dette reduksjon av produksjonen på flere anlegg. De store investeringene som er gjort på Våler og Valåsen har i tredje kvartal vist en positiv produktivitetsutvikling. Allerede i andre kvartal ble sagbruksvirksomheten på Moelven Tom Heurlin AB besluttet avvirket, hvilket vil være effektivt i løpet av fjerde kvartal.

Wood

Driftsinntektene i tredje kvartal ble NOK 674,1 mill (778,5). Driftsresultatet ble NOK 27,9 mill (103,2). Akkumulert ble driftsinntektene NOK 2 084,8 (2 254,9) og driftsresultatet NOK 93,5 (286,6).

De fallende markedsprisene for industritre har medført et negativt prispress også for Woods produkter. Samtidig

medfører en lavere aktivitet innen byggenæringen en reduksjon i etterspørselen. Aktiviteten innen oppussing og vedlikehold har holdt seg bedre enn igangsettingen av nye bygg, og bidrar til å begrense fallet i etterspørselen. Også innen Wood har fallende markedspriser nødvendiggjort betydelige varelagernedskrivninger. Selv om de rene høvleriene benytter industritre som råstoff og dermed får redusert sin råvarekostnad i takt med fallende markedspriser for industritre, har Wood med sine kombinerte enheter et betydelig forbruk av sagtømmer som råstoff.

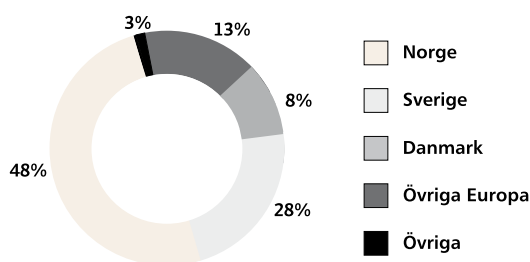
I dagens markedssituasjon hvor nedgangen i tømmerpriser ikke følger fallet i ferdigvarepriser, påvirker dette resultatet negativt. I tillegg til fortsatt arbeid med effektivisering av driften, har det vært nødvendig å redusere produksjonen for å tilpasse divisjonen til de rådende markedsforholdene.

Byggsystemer

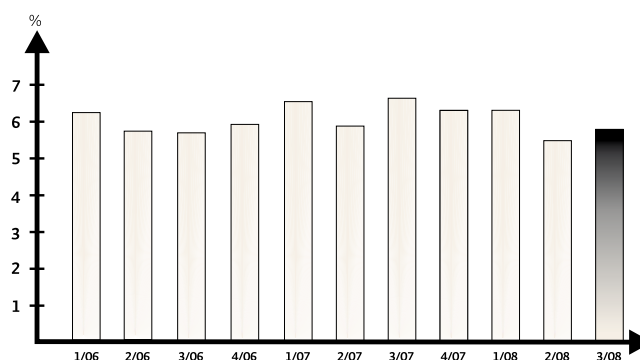
Driftsinntektene i tredje kvartal ble NOK 633,2 mill (522,2). Driftsresultatet ble NOK 65,4 mill (40,3). Akkumulert ble driftsinntektene NOK 2 112,6 mill (1 709,0) og driftsresultatet NOK 184,5 mill (116,2).

Bortsett fra nedgang i etterspørselen etter modulbaserte boliger, har markedsaktiviteten vært høy. Divisjonen har fortsatt den positive utviklingen fra første halvår. Produksjon og aktivitet på byggeplass har vært på et høyt nivå, og har bidratt til at både driftsinntekter og driftsresultat er bedre enn for samme tidsrom i fjor. Ordresituasjonen er ved utgangen av tredje kvartal er på et normalnivå. Det er tegn til svakere etterspørsel og man erfarer at enkelte prosjekter forskyves i tid som følge av usikkerheten i markedet både med hensyn på finansiering og fremtidig etterspørsel. Innen ROT markedet er aktivitetsnivået fortsatt høyt, og forventes å holde seg mer stabilt enn i nybyggmarkedet. Reidar Mo går av med pensjon fra årsskiftet. Prosessen med å rekruttere ny direktør for Byggsystemdivisjonen er satt i gang.

Salg per land 9 måneder



Sykefravær i %



Øvrige virksomheter

I tillegg til morselskapet Moelven Industrier ASA, omfatter området fellestjenester som blant annet tømmerinnkjøp, innovasjon, økonomi, finans, forsikring, IKT, kommunikasjon og personal. Videre omfatter området enkelte mindre, operative aktiviteter og eiendeler som ikke hører til konsernets kjernevirksomhet. Ved utgangen av tredje kvartal var det innen dette området totalt 89 ansatte. 38 arbeider i Sverige og 51 i Norge. Bokført verdi av driftsuavhengige aktiva var cirka NOK 15 mill (20).

Driftsinntektene for området i tredje kvartal ble NOK 80,4 mill. (55,7) og driftsresultatet ble minus NOK 6,4 mill. (minus 5,9). Akkumulert var driftsinntektene NOK 269,8 mill. (154,9) og driftsresultatet minus 18,2 (minus 25,6).

Ansatte

I tredje kvartal 2008 var totalt sykefravær 5,80 prosent (6,64) eller 9 442 (10 580) hele arbeidsdager. Akkumulert var totalt sykefravær 5,79 prosent (6,33) eller 33 225 (34 601) hele arbeidsdager. Totalt ble det arbeidet 153 958 (149 450) dager i løpet av tredje kvartal, og 545 731 (517 880) i løpet av de tre første kvartalene. Langtidsfraværet utgjorde 3,18 prosent (3,65) i kvartalet og 2,96 (3,15) akkumulert.

Sykefraværet har blitt redusert i 2008. Det arbeides målbevisst på flere områder for å redusere fraværet ytterligere ned mot målet på maksimalt 5 prosent.

Antall personskader med påfølgende fravær i kvartalet var 15 (26) og akkumulert 73 (73). For kvartalet tilsvarer dette 13,0 (23,2) fraværsskader per million arbeidede timer, og akkumulert 17,8 (18,8). Antallet personskader er fortsatt uakseptabelt, og det arbeides kontinuerlig for å redusere antall skader. Ved siden av fysiske sperringer der hvor maskiner og utstyr kan utgjøre en sikkerhetsrisiko, fokuseres det på holdningsskapende arbeid, HMS-utdanning av ledere og bedre sikkerhetsforskrifter. Ved alle nyinvesteringer legges det vekt på å samtidig forbedre sikkerhet og arbeidsmiljø.

Ved utgangen av tredje kvartal hadde konsernet totalt 3 454 (3 335) ansatte.

Totalt 1 822 (1 730) av disse er ansatt i norske selskaper, 1 599 (1 575) i svenske, 23 (23) i danske og 10 (7) i øvrige land. Det er 343 (317) kvinner og 3 111 (3 018) menn.

Internasjonale regnskapsstandarder (IFRS)

Moelven Industrier ASA er, som ikke børsnotert selskap, ikke pålagt å offentliggjøre regnskaper som er utarbeidet i henhold til IFRS (International Financial Reporting Standards). Regnskapene er utarbeidet etter norske regnskapsstandarder, men hovedeffektene av rapportering etter IFRS fra 2005 er presentert i egen tabell.

Sammenlignet med IFRS oppstår de største forskjellene som følge av behandlingen av pensjonsforpliktelser, markedsverdivurdering av finansielle instrumenter og behandlingen av utbytte.

Fremtidsutsikter

I en verden sterkt preget av finanskrisen er det vanskeligere enn på lenge å forsøke å forutsi fremtidig utvikling. Det er imidlertid hevet over tvil at den pågående krisen ikke er et kortsiktig fenomen, selv om myndighetene verden over tar stadig sterkere grep om situasjonen. Moelven konsernet planlegger likevel med at finanskrisen vil vare i noe tid fremover.

De realøkonomiske konsekvensene av finanskrisen ser hittil ut til å bli størst innen nybygg bolig og visse typer næringsbygg. ROT og offentlig byggeri er minst berørt. Konsernet planlegger for et par år med lavere etterspørsel og har både driftsmessig og finansiell evne til å håndtere dette. Investeringsnivået for 2008 følger i hovedsak oppsatt plan. Investeringsplanen for 2009 har imidlertid blitt korrigert noe, slik at enkelte investeringsprosjekter er skjøvet ut i tid. Styret forutsetter at resultatet for 2008 vil bli betydelig lavere enn i 2007.

Styret i Moelven Industrier ASA
Moelv, den 16. oktober 2008

IFRS	NOK mill.	3. kvartal			9 måneder			Hele	
		2008	2007	2006	2008	2007	2006	2007	2006
Resultatregnskap									
Brutto driftsresultat (EBITDA)		54,7	302,1	124,4	341,3	946,6	352,0	1.166,6	560,8
Driftsresultat (EBIT)		7,3	259,7	82,6	201,5	816,2	226,0	992,8	387,7
Resultat etter finans		- 24,7	255,4	68,6	162,5	793,3	213,5	971,5	361,5
	NOK mill.	Endringer i 3. kvartal			9 måneder			Hele	
		2008	2007	2006	2008	2007	2006	2007	2006
Balanse									
Egenkapital		- 12,4	160,8	55,2	1.663,6	1.728,2	1.188,2	1.878,0	1.301,9
Totalkapital		-222,6	-109,9	-146,9	3.820,0	3.587,2	3.097,1	3.607,5	3.060,7
Egenkapitalandel (%)		2,1	5,8	3,4	43,5	48,2	38,4	52,1	42,5

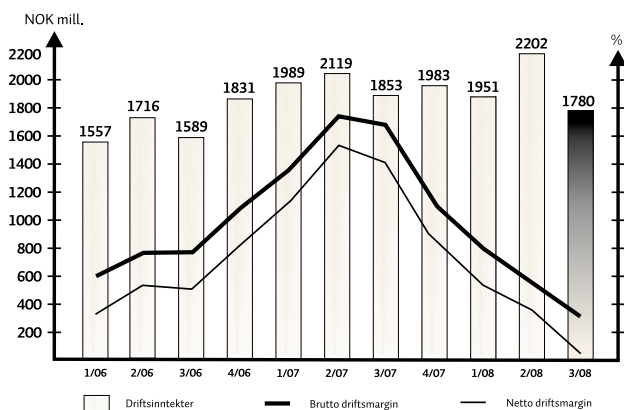
Endring i egenkapital for konsernet

NOK mill.	Endringer i 3. kvartal			Per 30.09.			Per 31.12.	
	2008	2007	2006	2008	2007	2006	2007	2006
Inngående egenkapital	1.696,7	1.597,6	1.164,3	1.569,7	1.233,7	1.076,4	1.233,7	1.076,4
Periodens resultat/årsresultat - før minoritet	- 2,6	179,2	50,3	124,9	566,7	137,6	695,4	239,5
Valutadifferanse	3,7	-16,8	5,9	4,8	-36,9	6,2	- 22,6	14,8
Avsatt til aksjeutbytte	0,0	0,0	0,0	0,0	0,0	0,0	- 336,8	- 97,2
Minoritetsinteresser	1,3	- 0,8	0,6	- 0,3	- 4,3	0,9	0,0	0,2
Periodens/årets endring	2,4	161,6	56,8	129,4	525,5	144,7	336,0	157,3
Sum egenkapital NGAAP	1.699,1	1.759,2	1.221,1	1.699,1	1.759,2	1.221,1	1.569,7	1.233,7
IFRS effekter				- 35,5	- 30,4	- 32,9	308,3	68,2
Sum egenkapital IFRS				1.663,6	1.728,8	1.188,2	1.878,0	1.301,9

Kontantstrøm

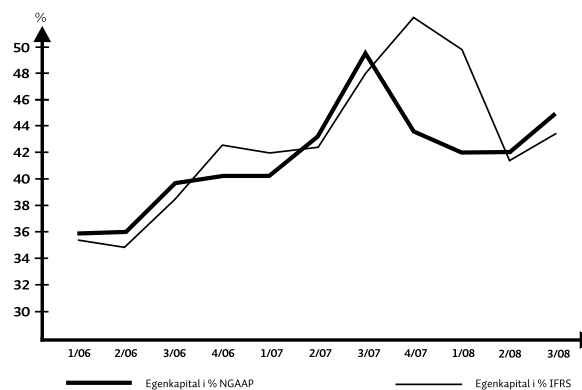
NOK mill.	Endringer i 3. kvartal			3 kvartaler			Hele	
	2008	2007	2006	2008	2007	2006	2007	2006
Kontantstrøm fra operasjonelle aktiviteter	471,6	482,8	259,9	96,8	611,0	325,8	1.013,7	512,3
Kontantstrøm fra resultatposter	52,4	295,9	116,8	325,5	938,8	329,7	1.165,6	480,6
Kontantstrøm fra arbeidskapital	419,2	186,9	179,1	- 228,7	- 327,8	- 3,9	- 151,9	31,7
Kontantstrøm fra investeringsaktiviteter	- 92,3	- 52,8	- 66,9	- 219,6	- 160,8	- 136,3	- 304,0	- 196,4
Kontantstrøm fra finansieringsaktiviteter	- 401,2	- 413,3	- 204,6	63,0	- 414,9	- 131,8	- 683,6	- 293,9
Endring i likviditet i perioden	- 21,9	16,7	24,4	- 59,8	35,3	57,7	26,1	22,0
Likviditetsbeholdning	- 21,9	16,7	24,4	17,9	86,9	87,3	77,7	51,6
Ubenyttede trekkrettigheter	201,8	216,5	168,2	736,6	1.097,0	692,5	1.160,6	907,6
Disponibel likviditet	179,9	233,2	192,6	754,5	1.183,9	779,8	1.238,3	959,2

Driftsinntekter og marginer



For kvartalene i 2006 – 2008

Egenkapitalandel



For kvartalene i 2006 – 2008

AVSENDER:
Moelven Industrier ASA
P.O. Box 134, NO-2391 Moelv
Tel. +47 62 34 70 00
Fax. +47 62 34 71 88
www.moelven.com
post@moelven.com
HUGIN Online:
www.huginonline.no/MOE/

Dette er Moelven

Moelven er organisert i tre divisjoner: Timber, Wood og Byggsystemer.

Sagbrukene i divisjon Timber leverer sagede trevarer til virksomheter i Skandinavia og det øvrige Europa. Disse bruker produktene som innsatsvare i sin produksjon. I tillegg leveres det spon-, flis- og barkprodukter som benyttes i masse-, sponplate- og biobrenselindustrien.

Foredlingsbedriftene i divisjon Wood forsyner byggevarehandelen i Skandinavia med et bredt utvalg av bygg- og interiørvare. Et viktig konkurransefortrinn er divisjonens rasjonelle distribusjonsapparat som kan tilby kundene raske og eksakte leveranser av et bredt varesortiment.

Bedriftene innen divisjon Byggsystemer leverer fleksible systemløsninger for interiørvegger, modulbygg, elektroinstallasjoner og bærende konstruksjoner i limtre til prosjekter og entreprenørkunder, hovedsakelig i Norge og Sverige.

Divisjonen satser tungt på å videreutvikle konsepter og systemer sammen med kundene og med eksperter innen arkitektur, design og konstruksjon.

Konsernet består samlet av 46 operative enheter i Norge, Sverige og Danmark og har 3 454 ansatte

Moelven-konsernet eies av Eidsiva MI AS (39,6 prosent), Glommen Skog (25,1 prosent), Viken Skog (11,9 prosent), Mjøsen Skog (11,7 prosent), AT Skog (7,3 prosent) og Havass Skog (4,0 prosent). De resterende 0,4 prosent eies i hovedsak av privatpersoner.

Moelven bygger sin eksistens på å gi folk gode rom. Det er et løfte vi gir våre kunder. Gjennom høykvalitets råvarer, moderne produksjonsmetoder og utstyr, høy foredlingsgrad, gjennomtenkt logistikk og distribusjon, topp kompetanse, gode rådgivere og å være ledende innen produktutvikling, skal dette løftet også holdes.

Moelven gir folk gode rom

For mer informasjon:
www.moelven.no