

Kvartalsrapport

2/2008



*Moelven Nordia AS har hatt ansvaret for innredningen i Smedvik Eiendoms nybygg utenfor Stavanger.
Produkt: Nordia Flush Front. Byggarkitekt: Petter Giske hos Multiconsult i Stavanger. Interiørarkitekt: Torun Lie. Foto: Guro Waksvik*

MOELVEN®

Resultatregnskap	NOK mill.	2. kvartal			1. halvår			Hele	
		2008	2007	2006	2008	2007	2006	2007	2006
Driftsinntekter		2.202,3	2.119,4	1.715,7	4.153,6	4.107,9	3.272,7	7.944,0	6.692,4
Avskrivninger		48,3	45,6	43,5	95,0	89,6	86,4	177,0	177,6
Varekostnad		1.475,3	1.209,7	1.105,1	2.698,0	2.394,4	2.080,5	4.621,2	4.218,9
Annen driftskostnad		597,5	534,9	476,5	1.169,1	1.069,1	964,5	2.156,2	1.922,7
Driftsresultat		81,3	329,2	90,5	191,5	554,8	141,2	989,6	373,2
Inntekt på investering i tilknyttet selskap		-0,1	-0,4	-0,8	-0,4	-1,7	-1,0	0,1	-3,9
Rente- og andre finansinntekter		3,2	2,6	3,7	9,2	4,9	6,9	8,8	7,1
Rente- og andre finanskostnader		-12,8	-10,0	-12,7	-23,2	-18,4	-24,4	-26,3	-40,0
Ordinært resultat før skattekostnad		71,6	321,4	80,7	177,1	539,6	122,7	972,2	336,4
Beregnet skattekostnad på ordinært resultat		20,0	90,5	23,1	49,6	152,1	35,4	276,8	96,9
Minoritetsinteresser		-0,2	-2,6	-0,2	-1,6	-3,5	0,3	-4,1	0,2
Periodens resultat/Årsresultat		51,3	228,2	57,4	125,9	383,9	87,6	691,3	239,7

Balanse	NOK mill.	Endringer i 2. kvartal			Per 30.06.			Per 31.12.	
		2008	2007	2006	2008	2007	2006	2007	2006
Immaterielle eiendeler		0,5	-0,8	1,6	9,7	6,8	11,0	7,1	8,4
Varige driftsmidler		23,0	15,6	25,5	1.244,0	1.114,6	1.025,3	1.214,9	1.135,6
Finansielle anleggsmidler		-0,7	2,6	-3,5	59,5	75,9	91,8	58,9	73,8
Sum anleggsmidler		22,8	17,4	23,6	1.313,2	1.197,3	1.128,1	1.280,9	1.217,8
Varer		-90,1	103,2	-94,4	1.378,1	1.106,2	967,6	1.301,9	846,5
Fordringer		176,3	183,2	178,5	1.296,8	1.321,7	1.072,5	943,7	955,7
Likvider		-17,5	-40,4	43,6	39,8	70,2	62,9	77,7	51,6
Sum omløpsmidler		68,7	246,0	127,7	2.714,7	2.498,1	2.103,0	2.323,3	1.853,8
Sum eiendeler		91,5	263,4	151,3	4.027,9	3.695,4	3.231,1	3.604,2	3.071,6
Selskapskapital*		0,0	0,0	0,0	647,7	647,7	647,7	647,7	647,7
Øvrig egenkapital		43,9	219,4	59,0	1.049,0	949,9	516,6	922,0	586,0
Sum egenkapital		43,9	219,4	59,0	1.696,7	1.597,6	1.164,3	1.569,7	1.233,7
Langsiktig gjeld inkl. avsetn. for forpliktelser		352,4	86,4	78,5	1.056,6	821,4	1.057,4	408,1	670,9
Kortsiktig gjeld		-304,8	-42,4	13,8	1.274,6	1.276,4	1.009,4	1.626,4	1.167,0
Sum gjeld		47,6	44,0	92,3	2.331,2	2.097,8	2.066,8	2.034,5	1.837,9
Sum egenkapital og gjeld		91,5	263,4	151,3	4.027,9	3.695,4	3.231,1	3.604,2	3.071,6

*129.542.384 aksjer à NOK 5,00, korrigert for 1.100 egne aksjer.

Nøkkeltall	NOK mill.	2. kvartal			1. halvår			Hele	
		2008	2007	2006	2008	2007	2006	2007	2006
Netto driftsmargin/EBIT (i %)		3,7	15,5	5,3	4,6	13,5	4,3	12,5	5,6
Brutto driftsmargin/EBITDA (i %)		5,9	17,7	7,8	6,9	15,7	7,0	14,7	8,2
Resultat per aksje (i NOK)		0,40	1,78	0,44	0,98	2,99	0,67	5,28	1,85
Kontantstrøm per aksje (i NOK)		0,96	2,88	0,99	2,11	4,96	1,64	9,00	3,71
Egenkapitalandel (i %)		0,1	3,1	0,1	42,1	43,2	36,0	43,6	40,2
Investeringer		71,2	69,9	61,0	126,9	117,0	96,6	292,4	244,6
Avk. på sysselsatt kapital - årsb. snitt (i %)		13,5	62,0	18,3	17,2	54,0	13,6	52,7	19,6
Sysselsatt kapital		199,4	111,5	-83,9	2.273,3	2.036,2	2.103,0	1.801,4	1.752,0
Netto rentebærende gjeld		369,2	40,2	-18,7	812,5	465,1	875,8	154,0	466,7
Netto driftskapitalbinding		102,2	305,6	116,3	2.083,3	1.793,1	1.559,7	1.621,4	1.255,6
Antall ansatte		3.465	3.292	3.194	3.503	3.321	3.228	3.425	3.210
Sykefravær (i %)		5,46	5,84	5,73	5,78	6,20	5,97	6,32	5,89
Hyppighetstall, skader med fravær H1verdi		20,0	15,2	13,6	19,7	17,0	16,5	17,5	17,3
Antall aksjonærer		967	972	984	967	972	984	967	972
Gjennomsnittlig antall aksjer		129 541 284	129 541 284	129 541 284	129 541 284	129 541 284	129 541 284	129 541 284	129 541 284

Kvartalsrapporten er utarbeidet etter de samme regnskapsprinsipper som benyttes i årsregnskapet og i henhold til NRS 11 om delårsrapportering.

Styrets beretning

- Kraftig redusert etterspørsel etter industritre sammenlignet med andre kvartal i fjor bremses produksjonen i sagbruksbransjen
- Redusert igangsetting av nye boligprosjekter i Skandinavia, men fra et meget høyt nivå
- Fortsatt stabil ordresituasjon for Byggsystemdivisjonen
- Driftsinntektene i første halvår ble NOK 4 154 mill (4 108) og i andre kvartal NOK 2 202 mill (2 119)
- Driftsresultatet for første halvår ble NOK 192 mill (555) og for andre kvartal NOK 81 mill (329)

Hovedtrekk

Høy produksjon og høye lagerbeholdninger hos produsentene av industritre, kombinert med en konjunkturbetinget nedgang i etterspørselen har medført at fallet i markedsprisene fortsatte i andre kvartal.

Prisene på sagtømmer har blitt redusert i 2008 sammenlignet med fjoråret, men nedgangen har vært betydelig mindre enn nedgangen i ferdigvareprisene og bidrar til utilfredsstillende lønnsomhet for sagbrukene.

Boligbyggingen i Skandinavia er avtagende, men fra meget høye nivåer. Samtidig er aktiviteten innen oppussing og vedlikehold fortsatt høy. Etterspørselen etter høvlede produkter har derfor holdt seg bedre på hjemmemarkedet i Skandinavia. Økt satsing på Skandinavia fra aktører som tidligere har eksportert sine produkter medfører tiltagende konkurranse og prispress.

Byggsystemer har, bortsett fra nedgang innen boligsegmentet for modulbaserte bygg, vært lite påvirket av det endrede konjunkturbildet. Divisjonen har hatt positiv utvikling gjennom kvartalet med resultater som er bedre enn på samme tid i fjor.

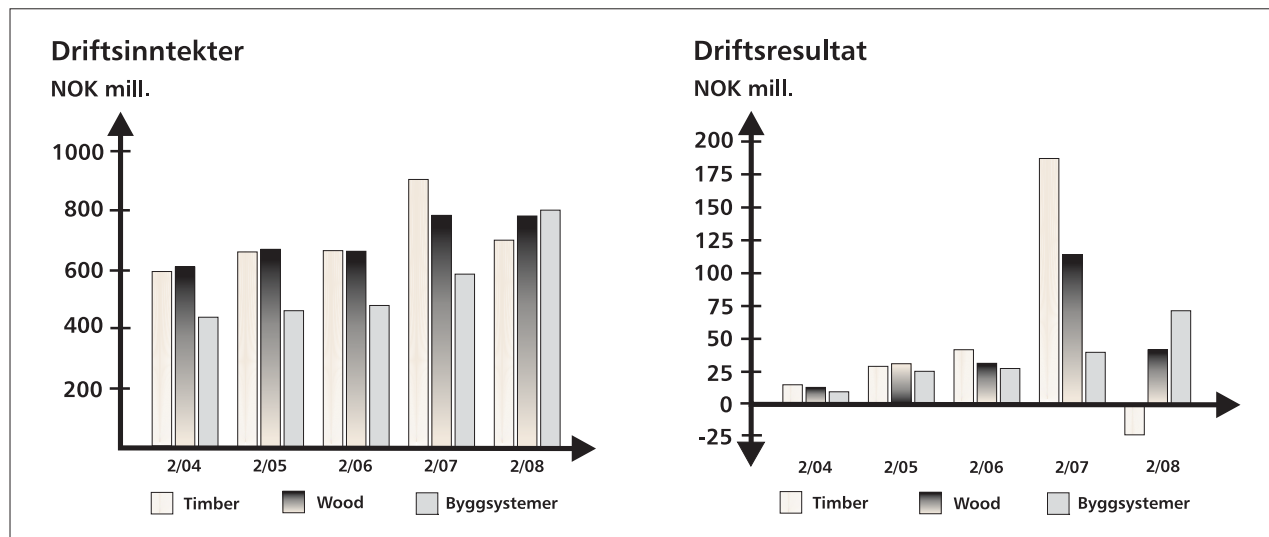
Styret ved Moelven Tom Heurlin AB besluttet i andre kvartal at sagbruksvirksomheten til selskapet skulle avvikles. Bakgrunnen var de eksisterende rammebetingelsene kombinert med et gammelt og

umoderne anlegg som gjorde lønnsom drift umulig. Selskapet vil i stedet satse på høvlerivirksomheten og videreutvikle denne. Nedleggelsen av saglinjen medførte at 32 ansatte måtte sies opp. Disse får tilbud om en omstillingspakke som skal bidra til å finne nytt arbeid, om mulig innen Moelven-konsernet.

Moelven Limtre AS inngikk i mai en kontrakt vedrørende utvidelsen av terminalbygget på Oslo Lufthavn Gardermoen. Kontrakten gjelder leveranse av bærekonstruksjonene i taket på terminalbygget. Moelven Limtre AS leverte også tilsvarende konstruksjoner i det eksisterende terminalbygget.

I juni ble Moelven Limtre AS og Statens Vegvesen tildelt Innlandets trepris for 2008 for sitt innovative arbeid med å utvikle limtrebroer som kombinerer estetikk og design med lange spenn og store trafikkklaster. Limtrebroer har de senere årene blitt et viktig satsningsområde for Moelven-konsernets limtrevirksomhet i både Sverige og Norge.

Konsernets 47 prosent eide datterselskap, Moelven MassivTre AS, står sammen med Moelven Limtre AS for leveranser av bærekonstruksjoner samt gulv-, vegg- og takelementer til boligprosjektet Egenes Park i Stavanger. På Egenes Park bygges det 56 leiligheter og en barnehage. Prosjektet er et av Nordens største byggverk i massivtre.



Driftsinntekter og resultat

Driftsinntekter og driftsresultat for konsernet i andre kvartal endte på henholdsvis 2 202,3 mill (2 119,4) og NOK 81,3 mill (329,2). For første halvår var driftsinntektene NOK 4 153,6 mill (4 107,9) og driftsresultatet NOK 191,5 mill (554,8).

Driftsinntektene samlet sett økte sammenlignet med fjoråret. Økningen ligger i Byggsystemer, mens driftsinntektene sank for både Timber og Wood hovedsakelig som følge av nedgangskonjunktoren. Byggsystemer hadde også en økning i driftsresultat sammenlignet med fjoråret, men betydelig fall i driftsresultat for Timber og Wood ligger bak den kraftige nedgangen i det samlede driftsresultat for konsernet.

Ordinært resultat før skattekostnad for første halvår ble NOK 177,1 mill (539,6). Resultat etter skatt og minoritetsinteresser ble NOK 125,9 mill (383,9)

Investeringer, balanse og finansiering

I løpet av andre kvartal er det gjennomført investeringer på totalt NOK 71,2 mill (69,9). Samlet for første halvår utgjør investeringene NOK 126,9 mill (117).

Økningen i investeringsnivået følger konsernets langsiktige strategiplan. For 2008 er det lagt opp til en betydelig økning i investeringsnivået sammenlignet med foregående år. Hovedtyngden av investeringene vil gjennomføres i forbindelse med sommerferien, hvor det normalt er driftsstans på grunn av ferie-

avviklingen, og vil således ikke påvirke kontantstrøm og balanse før i andre halvår.

Ved utgangen av andre kvartal var konsernets samlede eiendeler bokført til NOK 4 027,9 mill (3 695,4). Økningen skyldes hovedsakelig økning i lagerbeholdningene av både råvarer og ferdigvarer innen Timber og Wood, samt effekten av at Moelven Trysil AS kom inn i konsernet fra og med november 2007.

Kontantstrøm fra resultatposter i andre kvartal var NOK 123,8 mill (372,7), tilsvarende NOK 0,96 per aksje (2,88). For første halvår var kontantstrømmen fra resultatposter NOK 273,1 mill (642,9), tilsvarende NOK 2,11 per aksje (4,96).

Netto rentebærende gjeld var NOK 812,5 mill (465,1) ved utgangen av andre kvartal. Hovedårsakene til økningen er utbyttet på NOK 336,8 mill som ble utbetalt i mai, samt økt kapitalbinding i lager innen Timber og Wood.

Omkring halvparten av konsernets eiendeler er bokført i svenske kroner, og kursutviklingen fra 0,8617 per 30.06.07 til 0,8457 per 30.06.08 har medført en reduksjon i balansen på omkring NOK 30 mill.

Egenkapitalen ved utgangen av første halvår var NOK 1 696,7 mill (1 597,6). Dette tilsvarer NOK 13,10 (12,33) per aksje. Egenkapitalandelen var 42,1 prosent (43,2). Ved omregning av konsernets svenske datterselskaper til samme valutakurs som ved utgangen av første halvår 2007, ville egenkapitalen vært cirka NOK 1710 mill tilsvarende en egenkapitalandel på cirka 42 prosent.

Divisjoner	NOK mill.	2. kvartal			1. halvår			Hele	
		2008	2007	2006	2008	2007	2006	2007	2006
Driftsinntekter									
Timber		690,2	897,2	662,5	1.413,7	1.728,1	1.336,6	3.136,4	2.642,0
Wood		783,1	787,6	661,6	1.410,7	1.476,4	1.172,7	2.914,6	2.453,4
Byggsystemer		797,7	584,8	480,0	1.479,4	1.186,8	947,7	2.382,8	1.937,5
Limtre		159,7	128,6	108,5	268,1	235,8	196,4	483,1	424,9
Elektro		120,7	92,5	54,8	219,7	177,3	101,3	358,4	219,4
Byggmoduler		316,8	215,9	177,6	604,0	478,2	383,7	944,4	736,1
Bygginnredning		210,4	156,1	147,0	402,6	314,9	283,6	633,8	593,6
Øvrige/Elimineringer		-68,7	-150,2	-88,4	-150,2	-283,4	-184,3	-489,8	-340,5
Konsern		2.202,3	2.119,4	1.715,7	4.153,6	4.107,9	3.272,7	7.944,0	6.692,4
Driftsresultat									
Timber		-24,2	187,7	42,2	18,6	315,1	68,9	544,4	166,7
Wood		42,5	111,7	30,1	65,6	183,4	40,1	324,4	113,0
Byggsystemer		70,2	39,0	26,0	119,1	75,9	46,6	159,4	121,8
Limtre		11,6	6,3	6,2	16,4	11,6	8,9	24,4	25,4
Elektro		2,6	2,2	0,5	4,4	4,9	-0,1	5,9	3,7
Byggmoduler		33,3	15,0	8,6	57,5	32,0	19,1	66,0	37,8
Bygginnredning		22,7	15,5	10,7	40,8	27,5	18,6	63,0	54,8
Øvrige		-7,2	-9,2	-7,8	-11,8	-19,6	-14,4	-38,6	-28,3
Konsern		81,3	329,2	90,5	191,5	554,8	141,2	989,6	373,2

Divisjonene

Timber

Driftsinntektene i andre kvartal ble NOK 690,2 mill (897,2). Driftsresultatet ble NOK minus 24,2 mill (pluss 187,7). For første halvår ble driftsinntektene NOK 1 413,7 mill (1 728,1) og driftsresultatet NOK 18,6 mill (315,1).

Markedssituasjonen for industritre er markant forandret siden 2007. Fra en situasjon med sterkt etterspørselsoverskudd, har økt produksjonskapasitet, redusert eksport fra Europa til USA og forventninger om fall i forbruket av industritre medført en motsatt situasjon med tilbudsoverskudd og påfølgende prisfall. Fallet i prisene for industritre både på hjemmemarkedet og internasjonalt fortsatte i andre kvartal, og har gått noe dypere enn tidligere forventet. Råvareprisene er synkende, men nedgangen er foreløpig lavere enn fallet i ferdigvareprisene. Situasjonen med fallende priser og høye lagernivåer av både råvarer og ferdigvarer, har nødvendiggjort betydelige nedskrivninger av lagerværdiene i andre kvartal. Med unntak av noen problemer med oppkjøringen av det nye justerverket på Moelven Valåsen, har driftssituasjonen i andre kvartal vært god. Resultatene for kvartalet nødvendiggjør imidlertid iverksettelse av ytterligere tiltak for å tilpasse divisjonen til de rådende markedsforholdene. Foruten investeringene som gjøres med hensyn på råstoffutnyttelse og foredlingskostnader, omfatter dette avviking av sagbruksvirksomheten på Moelven Tom Heurlin AB og redusert produksjon på flere andre enheter ved reduksjon i antall skift.

Wood

Driftsinntektene i andre kvartal ble NOK 783,1 mill (787,6). Driftsresultatet ble NOK 42,5 mill (111,7). For første halvår ble driftsinntektene NOK 1 410,7 mill (1 476,4) og driftsresultatet NOK 65,6 mill (183,4).

De fallende markedsprisene for industritre har medført et negativt prispress også for Woods produkter. Samtidig medfører en lavere aktivitet innen byggenæringen en reduksjon i etterspørselen, riktignok sammenlignet med det meget høye aktivitetsnivået som har vært. Aktiviteten innen oppussing og vedlikehold har holdt seg bedre enn igangsettingen av nye

prosjekter, og bidrar til å begrense fallet i etterspørselen. Også innen Wood har det vært nødvendig å skrive ned verdiene på beholdningene av både råvarer og ferdigvarer for å reflektere dagens markedspriser. For å kunne være leveringsdyktige gjennom hele høysesongen er lagernivåene normalt høye ved halvårsskiftet, hvilket gjør at effekten av lagernedskrivningene blir betydelig. Også Wood er sterkt påvirket av prisene på tømmer, selv om det også benyttes en betydelig andel industritre som råstoff. Over tid har det derfor blitt investert i optimaliseringsutstyr for å øke råstoffutnyttelsen. Siste eksempel på dette er igangkjøringen av en ny 3 D måleramme ved Moelven Østerdalsbruket AS. I dagens markedssituasjon hvor nedgangen i tømmerpriser ikke følger fallet i markedsprisene, fortsetter fokuseringen på effektivisering av driften samtidig som aktivitetsnivået må korrigeres noe.

Adm. dir. Dag Sand gikk av med pensjon ved utgangen av første halvår. Bjarne Hønningstad (36) er ansatt som ny adm. dir. for divisjonen og har allerede tiltrådt stillingen.

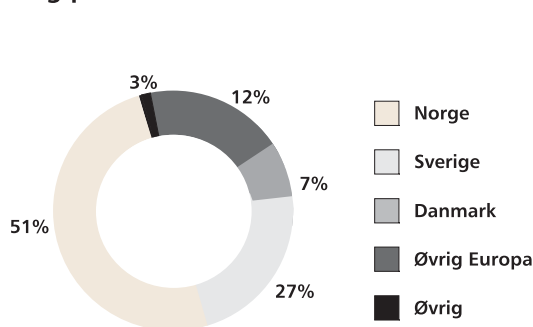
Byggsystemer

Driftsinntektene i andre kvartal ble NOK 797,7 mill (584,8). Driftsresultatet ble NOK 70,2 mill (39,0). For første halvår ble driftsinntektene NOK 1 479,4 mill (1 186,8) og driftsresultatet NOK 119,1 mill (75,9).

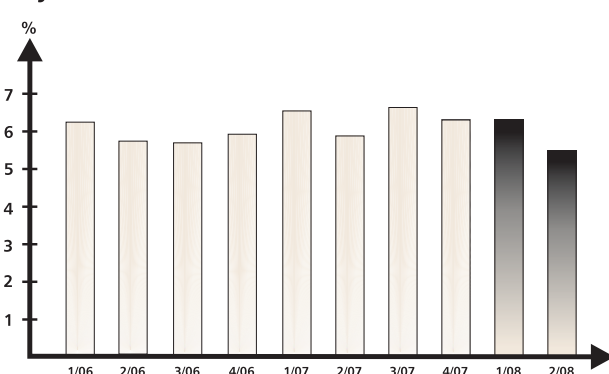
Bortsett fra nedgang i etterspørselen etter modulbaserede boliger, har markedsaktiviteten vært høy og ordresituasjonen stabil. Resultatet for andre kvartal er divisjonens beste hittil. Ved Moelven Nordia AS ble produksjonskapasiteten i fabrikk økt med ytterligere et skift ved inngangen til andre kvartal for å kunne levere nok materialer til pågående prosjekter. Det er tegn til noe svakere etterspørsel, men dagens ordresituasjon og etterspørsel tilsier at en eventuell lavere aktivitet ligger noe fram i tid. Tilgang på kvalifisert arbeidskraft er fortsatt en knapphetsfaktor til tross for økt ledighet innen byggebransjen.

Moelven Töreboda AB innviet sitt nye kontorbygg i andre kvartal. Bygget er utformet etter ideer fra de ansatte og byggematerialene er i hovedsak hentet fra egen produksjon. Arkitekturen og materialvalgene gjør at bygget også er et visningsrom for flere av konsernets produkter.

Salg per land 1.halvår



Sykefravær i %



Øvrige virksomheteter

I tillegg til morselskapet Moelven Industrier ASA, omfatter området fellestjenester som blant annet tømmerinnkjøp, innovasjon, økonomi, finans, forsikring, IKT, kommunikasjon og personal. Videre omfatter området enkelte mindre, operative aktiviteter og eien- deler som ikke hører til konsernets kjernevirksomhet. Ved utgangen av andre kvartal var det innen dette området totalt 91 ansatte, hvorav 26 er kvinner. 37 arbeider i Sverige og 54 i Norge. Bokført verdi av driftsuavhengige aktiva var cirka NOK 15 mill (20,0).

Driftsinntektene for området i andre kvartal ble NOK 84,8 mill. (49,6) og driftsresultatet ble minus NOK 7,2 mill. (minus 9,0). For første halvår utgjorde driftsinntektene NOK 189,4 mill. (99,2) og driftsresultatet minus 11,8 mill (minus 19,6).

Ansatte

I andre kvartal 2008 var totalt sykefravær 5,46 prosent (5,84) eller 11 375 (11 260) hele arbeidsdager. For første halvår var totalt sykefravær 5,78 prosent (6,20) eller 23 783 (24 023) hele arbeidsdager. Totalt ble det arbeidet 199 732 (184 430) dager i løpet av andre kvar- tal, og 391 773 (368 430) i første halvår. Langtidsfraværet utgjorde 3,03 prosent (3,05) i kvarta- let og 2,87 (2,95) i første halvår.

Sykefraværet har blitt redusert i 2008. Det arbeides målbevisst på flere områder for å redusere fraværet ytterligere ned mot målet på maksimalt 5 prosent.

Antall personskader med påfølgende fravær i kvarta- let var 30 (21) og for første halvår 58 (47). For kvarta- let tilsvarer dette 20,0 (15,2) fraværsskader per milli- on arbeidede timer, og for halvåret 19,7 (17,0). Antallet personskader er uakseptabelt, og det arbeides konti- nuerlig for å redusere antall skader. Ved siden av fysis- ke sperringer der hvor maskiner og utstyr kan utgjøre en sikkerhetsrisiko, fokuseres det på holdningsska- pende arbeid, HMS-utdanning av ledere og bedre sikkerhetsforskrifter. Ved alle nyinvesteringer legges det vekt på å samtidig forbedre sikkerhet og arbeids- miljø.

Ved utgangen av første halvår hadde konsernet totalt 3 503 (3 321) ansatte.

Totalt 1 843 (1 720) av disse er ansatt i norske sel- skaper, 1 626 (1 577) i svenske, 24 (20) i danske og 10 (4) i øvrige land. Det er 342 (312) kvinner og 3 161 (3 009) menn.

Internasjonale regnskapsstandarder (IFRS)

Moelven Industrier ASA er, som ikke børsnotert sel- skap, ikke pålagt å offentliggjøre regnskaper som er utarbeidet i henhold til IFRS (International Financial Reporting Standards). Regnskapene er utarbeidet etter norske regnskapsstandarder, men hovedeffek- tene av rapportering etter IFRS fra 2005 er presentert i egen tabell.

Sammenlignet med IFRS oppstår de største forskjell- ene som følge av behandlingen av pensjonsforplik- telser, markedsverdivurdering av finansielle instru- menter og behandlingen av utbytte.

Fremtidsutsikter

Med utgangspunkt i dagens gode ordreservert og fort- satt høye markedsaktivitet for virksomhetene innen divisjonen Byggsystemer, forventer styret at aktivi- tetsnivået holder seg ut 2008, men med en vis svek- kelse mot slutten av året. Høvleridivisjonen Wood merker lavere igangsetting av nye boliger i Skandinavia, men det er fortsatt god aktivitet i oppus- sings- og vedlikeholdsmarkedet. Konkurransen for de fleste produkter er vesentlig hardere enn for et år siden, mye som følge av økte kapasitet rettet mot det skandinaviske markedet. For sagbruksdivisjonen Timber vil det internasjonale markedet for industritre fortsatt være preget av stor tilgang, kombinert med svakere etterspørsel enn for et år siden. Dette vil gi uttildingsstillende marginer for denne divisjonen i annet halvår.

Tilgangen på råstoff og andre innsatsvarer er god for alle konsernets virksomheter og prisene forventes å være stabile eller fallende.

Konsernet er inne i det tredje året av et større investeringsprogram for effektivisering av virksomhe- ten. Programmet følges og det vil være igangsatt investeringer for cirka NOK 400 mill i 2008, med fer- digstillelse og i gangkjøring gjennom høsten 2008 og i løpet av første kvartal 2009.

Det forventes at driftsinntekter og resultat for 2008 vil bli vesentlig lavere enn i 2007, men styret vurderer resultatutsiktene som tilfredsstillende sett i lys av de endrede konjunktorene og i et historisk perspektiv.

IFRS	NOK mill.	2. kvartal			1. halvår			Hele	
		2008	2007	2006	2008	2007	2006	2007	2006
Resultatregnskap									
Brutto driftsresultat (EBITDA)		129,7	374,9	134,1	286,6	644,5	227,6	1.166,6	560,8
Driftsresultat (EBIT)		82,8	330,1	91,7	194,2	556,5	143,4	992,8	387,7
Resultat etter finans		74,1	327,4	97,8	187,2	537,9	144,9	971,5	361,5
	NOK mill.	Endringer i 2. kvartal			Per 30.06			Per 31.12	
		2008	2007	2006	2008	2007	2006	2007	2006
Balanse									
Egenkapital		-290,7	126,8	39,3	1.676,0	1.568,0	1.133,0	1.878,0	1.301,9
Totalkapital		93,5	262,9	161,4	4.042,6	3.697,1	3.244,0	3.607,5	3.060,7
Egenkapitalandel (%)		-8,3	0,4	-0,6	41,5	42,4	34,9	52,1	42,5

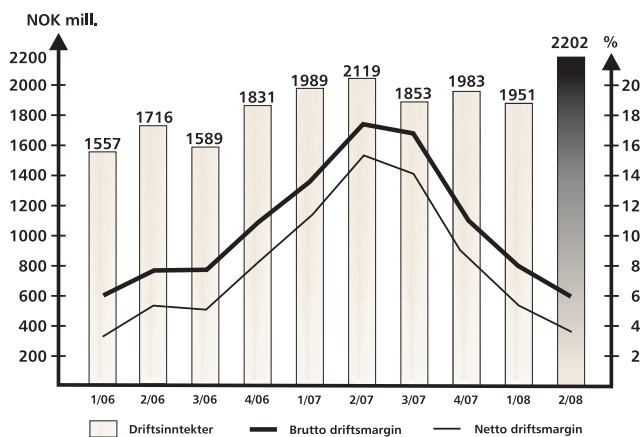
Endring i egenkapital for konsernet

NOK mill.	Endringer i 2.kvartal			Per 30.06.			Per 31.12.	
	2008	2007	2006	2008	2007	2006	2007	2006
Inngående egenkapital	1.652,8	1.378,2	1.105,3	1.569,7	1.233,7	1.076,4	1.233,7	1.076,4
Periodens resultat/årsresultat - før minoritet	51,5	230,9	57,6	127,5	387,5	87,3	695,4	239,5
Valutadifferanse	-7,4	-8,9	1,6	1,1	-20,1	0,3	-22,6	14,8
Avsatt til aksjeutbytte	0,0	0,0	0,0	0,0	0,0	0,0	-336,8	-97,2
Minoritetsinteresser	-0,2	-2,6	-0,2	-1,6	-3,5	0,3	0,0	0,2
Periodens/årets endring	43,9	219,4	59,0	127,0	363,9	87,9	336,0	157,3
Sum egenkapital NGAAP	1.696,7	1.597,6	1.164,3	1.696,7	1.597,6	1.164,3	1.569,7	1.233,7
IFRS effekter				-20,7	-29,6	-31,3	308,3	68,2
Sum egenkapital IFRS				1.676,0	1.568,0	1.133,0	1.878,0	1.301,9

Kontantstrøm

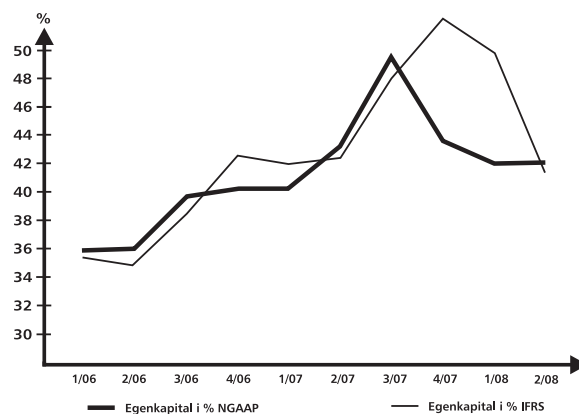
NOK mill.	Endringer i 2. kvartal			1. halvår			Hele	
	2008	2007	2006	2008	2007	2006	2007	2006
Kontantstrøm fra operasjonelle aktiviteter	4,2	152,7	134,6	-374,8	128,2	29,9	1.013,7	512,3
Kontantstrøm fra resultatposter	123,8	372,7	127,6	273,1	642,9	212,9	1.165,6	480,6
Kontantstrøm fra arbeidskapital	-119,6	-220,0	7,0	-647,9	-514,7	-183,0	-151,9	31,7
Kontantstrøm fra investeringsaktiviteter	-76,1	-68,9	-55,0	-127,3	-108,0	-69,4	-304,0	-196,4
Kontantstrøm fra finansieringsaktiviteter	54,4	-124,2	-36,0	464,2	-1,6	72,8	-683,6	-293,9
Endring i likviditet i perioden	-17,5	-40,4	43,6	-37,9	18,6	33,3	26,1	22,0
Likviditetsbeholdning	-17,5	-40,4	43,6	39,8	70,2	62,9	77,7	51,6
Ubenyttede trekkrettigheter	-335,2	95,7	-17,5	534,8	880,5	524,3	1.160,6	907,6
Disponibel likviditet	-352,7	55,3	26,1	574,6	950,7	587,2	1.238,3	959,2

Driftsinntekter og marginer



For kvartalene i 2006 – 2008

Egenkapitalandel



For kvartalene i 2006 – 2008

AVSENDER:
Moelven Industrier ASA
P.O. Box 134, NO-2391 Moelv
Tel. +47 62 34 70 00
Fax. +47 62 34 71 88
Internett:
www.moelven.com
post@moelven.com
HUGIN Online:
www.huginonline.no/MOE/

Erklæring fra styret og daglig leder

Styret og daglig leder for Moelven Industrier ASA har i dag behandlet og fastsatt halvårsberetningen og det sammendratte konsoliderte halvårsregnskapet for Moelven-konsernet per 30. juni 2008.

Etter styrets og daglig leders beste overbevisning er halvårsregnskapet 2008 utarbeidet i samsvar med gjeldende regnskapsstandarder, og opplysningene i

regnskapet gir et rettviseende bilde av konsernets eiendeler, gjeld og finansielle stilling og resultat som helhet per 30. juni 2008. Etter styrets og daglig leders beste overbevisning gir også beskrivelsen en rettviseende oversikt over de mest sentrale risiko- og usikkerhetsfaktorer virksomheten står ovenfor i neste regnskapsperiode.

Moelv, 10. juli 2008.

Svein E. Skorstad

Guro Vale Kvaavik

Elisabeth Krokeide

Gunde Haglund

Pål Tajet

Torstein Opdahl

Martin Fauchald

Hans Rindal/Konsernsjef

Dette er Moelven

Moelven er organisert i tre divisjoner: Timber, Wood og Byggsystemer.

Sagbrukene i divisjon Timber leverer sagede trevarer til virksomheter i Skandinavia og det øvrige Europa. Disse bruker produktene som innsatsvare i sin produksjon. I tillegg leveres det spon-, flis- og barkprodukter som benyttes i masse-, sponplate- og biobrenselindustrien. Foredlingsbedriftene i divisjon Wood forsyner byggevarerhandelen i Skandinavia med et bredt utvalg av bygg- og interiørvarer. Et viktig konkurransefortrinn er divisjonens rasjonelle distribusjonsapparat som kan tilby kundene raske og eksakte leveranser av et bredt varesortiment. Bedriftene innen divisjon Byggsystemer leverer

fleksible systemløsninger for interiørvegger, modulbygg, elektroinstallasjoner og bærende konstruksjoner i limtre til prosjekter og entreprenørkunder, hovedsakelig i Norge og Sverige. Divisjonen satser tungt på å videreutvikle konsepter og systemer sammen med kundene og med eksperter innen arkitektur, design og konstruksjon.

Konsernet består samlet av 46 operative enheter i Norge, Sverige og Danmark og har 3 503 ansatte

Moelven-konsernet eies av Eidsiva MI AS (39,6 prosent), Glommen Skog (25,1 prosent), Viken Skog (11,9 prosent), Mjøsen Skog (11,7 prosent), AT Skog (7,3 prosent) og Havass Skog (4,0 prosent). De resterende 0,4 prosent eies i hovedsak av privatpersoner.

Moelven bygger sin eksistens på å gi folk gode rom. Det er et løfte vi gir våre kunder. Gjennom høykvalitets råvarer, moderne produksjonsmetoder og utstyr, høy foredlingsgrad, gjennomtenkt logistikk og distribusjon, topp kompetanse, gode rådgivere og å være ledende innen produktutvikling, skal dette løftet også holdes.

Moelven gir folk gode rom

For mer informasjon:
www.moelven.com