

Kvartalsrapport

2/2007



*Moelven Nordia AS har levert innredning til Synslaser AS, i Lille Grensen, Oslo.
Produkt Nordia Flush Front, Arkitekt: B. Magnussen, Moelven Nordia AS / Foto: Ketil Jacobsen.*

MOELVEN®

Resultatregnskap	NOK mill.	2. kvartal			1. halvår			Hele	
		2007	2006	2005	2007	2006	2005	2006	2005
		Driftsinntekter	2.119,4	1.715,7	1.674,4	4.107,9	3.272,7	3.085,6	6.692,4
Avskrivninger	45,6	43,5	45,5	89,6	86,4	91,8	177,6	178,0	
Varekostnad	1.209,7	1.105,1	1.064,5	2.394,4	2.080,5	1.957,6	4.218,9	3.809,4	
Annen driftskostnad	534,9	476,5	488,9	1.069,1	964,5	958,0	1.922,7	1.858,9	
Driftsresultat	329,2	90,5	75,5	554,8	141,2	78,2	373,2	158,6	
Inntekt på investering i tilknyttet selskap	-0,4	-0,8	-0,5	-1,7	-1,0	-1,7	-3,9	-3,4	
Rente- og andre finansinntekter	2,6	3,7	2,2	4,9	6,9	3,3	7,1	4,5	
Rente- og andre finanskostnader	-10,0	-12,7	-14,2	-18,4	-24,4	-27,7	-40,0	-46,7	
Ordinært resultat før skattekostnad	321,4	80,7	63,0	539,6	122,7	52,1	336,4	113,0	
Beregnet skattekostnad på ordinært resultat	90,5	23,1	21,1	152,1	35,4	18,6	96,9	45,7	
Minoritetsinteresser	-2,6	-0,2	-0,3	-3,5	0,3	0,3	0,2	0,6	
Periodens resultat/Årsresultat	228,2	57,4	41,6	383,9	87,6	33,8	239,7	67,9	

Balanse	NOK mill.	Endringer i 2. kvartal			Per 30.06.			Per 31.12.	
		2007	2006	2005	2007	2006	2005	2006	2005
		Immaterielle eiendeler	-0,8	1,6	-1,0	6,8	11,0	11,4	8,4
Varige driftsmidler	15,6	25,5	-62,0	1.114,6	1.025,3	1.051,7	1.135,6	1.035,8	
Finansielle anleggsmidler	2,6	-3,5	-1,1	75,9	91,8	109,8	73,8	94,4	
Sum anleggsmidler	17,4	23,6	-64,1	1.197,3	1.128,1	1.172,9	1.217,8	1.140,8	
Varer	103,2	-94,4	-63,6	1.106,2	967,6	953,6	846,5	967,1	
Fordringer	183,2	178,5	171,9	1.321,7	1.072,5	927,7	955,7	826,6	
Likvider	-40,4	43,6	29,5	70,2	62,9	34,8	51,6	29,6	
Sum omløpsmidler	246,0	127,7	137,9	2.498,1	2.103,0	1.916,2	1.853,8	1.823,3	
Sum eiendeler	263,4	151,3	73,8	3.695,4	3.231,1	3.089,1	3.071,6	2.964,1	
Selskapskapital*	0,0	0,0	0,0	647,7	647,7	647,7	647,7	647,7	
Øvrig egenkapital	219,4	59,0	32,4	949,9	516,6	428,7	586,0	428,7	
Sum egenkapital	219,4	59,0	32,4	1.597,6	1.164,3	1.076,4	1.233,7	1.076,4	
Langsiktig gjeld inkl. avsetn. for forpliktelser	86,4	78,5	-107,6	821,4	1.057,4	1.009,9	670,9	876,7	
Kortsiktig gjeld	-42,4	13,8	149,0	1.276,4	1.009,4	1.002,8	1.167,0	1.011,0	
Sum gjeld	44,0	92,3	41,4	2.097,8	2.066,8	2.012,7	1.837,9	1.887,7	
Sum egenkapital og gjeld	263,4	151,3	73,8	3.695,4	3.231,1	3.089,1	3.071,6	2.964,1	

*129.542.384 aksjer à NOK 5,00, korrigert for 1.100 egne aksjer.

Nøkkeltall	NOK mill.	2. kvartal			1. halvår			Hele	
		2007	2006	2005	2007	2006	2005	2006	2005
		Netto driftsmargin/EBIT (i %)	15,5	5,3	4,5	13,5	4,3	2,5	5,6
Brutto driftsmargin/EBITDA (i %)	17,7	7,8	7,2	15,7	7,0	5,5	8,2	5,6	
Resultat per aksje (i NOK)	1,78	0,44	0,32	2,99	0,67	0,26	1,85	0,52	
Kontantstrøm per aksje (i NOK)	2,88	0,99	0,84	4,96	1,64	1,15	3,71	2,28	
Investeringer	69,9	61,0	12,8	117,0	96,6	41,3	244,6	111,6	
Avk. på sysselsatt kapital - årsb. snitt (i %)	62,0	18,3	15,0	54,0	13,6	7,0	19,6	7,6	
Sysselsatt kapital	111,5	-83,9	-6,0	2.036,2	2.103,0	2.069,8	1.752,0	1.856,5	
Netto rentebærende gjeld	40,2	-18,7	-91,2	465,1	875,8	958,6	466,7	750,5	
Netto driftskapitalbinding	305,6	116,3	106,2	1.793,1	1.559,7	1.425,7	1.208,6	1.250,4	
Antall ansatte	3.292	3.194	3.182	3.321	3.228	3.190	3.210	3.159	
Sykefravær (i %)	5,84	5,73	6,30	6,20	5,97	6,40	5,89	6,20	
Antall skader med fravær	21	18	11	47	45	32	91	98	
Antall aksjonærer	972	984	989	972	984	989	972	984	
Gjennomsnittlig antall aksjer	129 541 284	129 541 284	129 541 284	129 541 284	129 541 284	129 541 284	129 541 284	129 541 284	

Kvartalsrapporten er utarbeidet etter de samme regnskapsprinsipper som benyttes i årsregnskapet og i henhold til NRS 11 om delårsrapportering.

Styrets beretning

- Meget gode markeds- og driftsforhold gjennom hele første halvår ga et driftsresultat på MNOK 554,8
- Driftsinntektene for kvartalet økte til MNOK 2.119,4 (1.715,7)
- Driftsresultatet for kvartalet økte til MNOK 329,2 (90,5)
- Moelvens bud på aksjene i Trysil Skog AS er akseptert av selger

Hovedtrekk

Den høye aktiviteten i Europa innen bygg og anlegg holdt seg oppe gjennom andre kvartal. Andre kvartal har også hatt den normale sesongmessige økningen i etterspørsel etter konsernets produkter og tjenester. Både Wood og Byggsystemer er imidlertid påvirket av at byggemarkedet er preget av kapasitetsbegrensninger både i Norge og Sverige.

Sagbrukene i Timber har opplevd økende ferdigvarepriser også i andre kvartal, og leverer nok en gang et meget godt kvartalsresultat.

I juni la Moelven inn et bud på MNOK 35,5 på aksjene i sagbruks- og høvleriselskapet Trysil Skog AS. Trysil Skog AS hadde i 2006 en omsetning på MNOK 133 og et resultat etter skatt på 0,5 MNOK. Budet ble akseptert av selgeren, Trysil kommune, den 29. juni, men alle detaljer omkring kjøpet er ikke ferdigforhandlet og en eventuell overtagelse er bl.a. betinget av konkurransemyndighetenes godkjenning. Med forbehold om en slik godkjenning er gjennomføringen av transaksjonen planlagt med regnskapsmessig virkning fra 1. desember 2007.

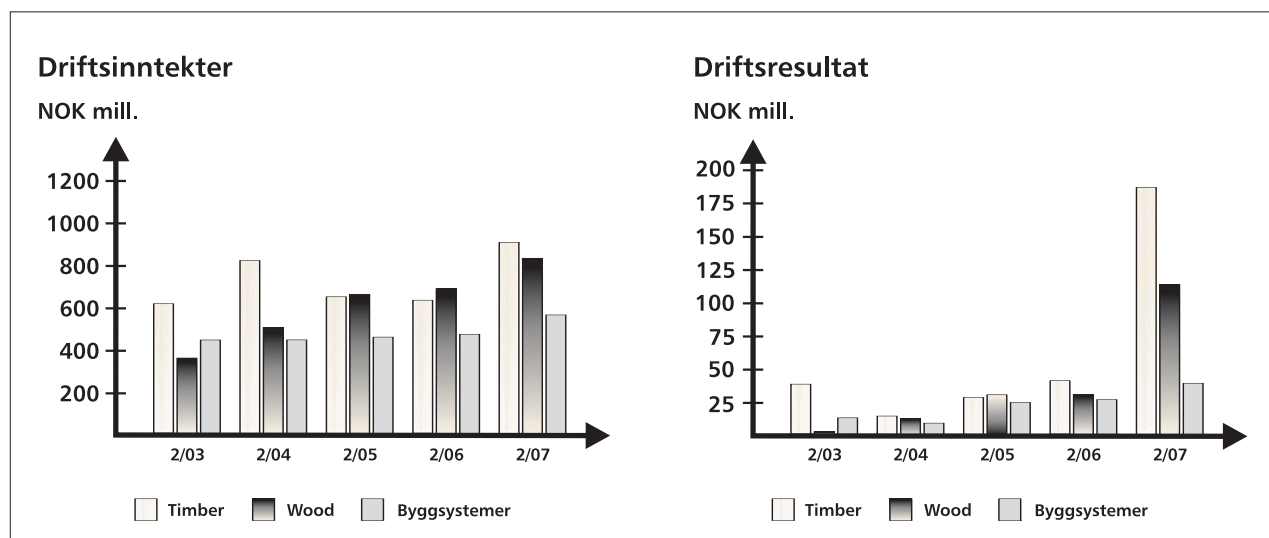
Trysil Skog AS er et selskap som, allerede i sin nåværende form, både produksjonsmessig og geografisk passer godt inn i Moelven-konsernet. Organisatorisk er selskapet tenkt plassert i Wood divisjonen som et kombinert sagbruks- og høvleriselskap med hovedfokus rettet mot det norske handelsmarkedet. I forbindelse med overtakelsen vil det likevel måtte gjennomføres visse forandringer for å tilpasse selskapet bedre til Moelven konsernets strategi

og for å realisere de målsatte samordningseffektene. Dette innebærer blant annet investeringer både i sagbruks- og høvleridelen. Produksjonsmessig planlegges det en marginal økning i produksjonen og en tilpasning av produktsortimentet. Det er ikke planlagt endringer i bemanning som avviker fra de planer som allerede er lagt av Trysil Skog AS.

I juni sviktet fundamentet på en modulbasert, midlertidig barnehage i Oslo, til alt hell uten at noen kom til skade. Bygget var ikke levert av Moelven. Konsernet har imidlertid levert en rekke andre midlertidige modulbaserte barnehager og skoler, og man er rutinemessig i gang med å undersøke bygg oppført med tilsvarende konstruksjoner. Så langt er det ikke påvist mangler ved noen bygg.

Moelven konsernet eier 70 prosent av bioenergiselskapet SB Sågbränsle AB, som i andre kvartal har kjøpt seg opp til 100 prosent eierskap i Vänerbränsle AB. Vänerbränsle omsetter energiråstoff fra skogen og industriens flis- og barkprodukter, eksklusive celluloseflis. Selskapet hadde i 2006 en omsetning på 160 MSEK, som i energimål tilsvarer 1,2 TWh biomasse. Balansen per 31.12.2006 var 39,8 MSEK og egenkapitalen 6,2 MSEK.

Det har i løpet av andre kvartal blitt klart at det ikke er tilstrekkelig kundegrunnlag for den tidligere varslede investeringen i utvidelse av bioenergianlegget i Brumunddal. De eksisterende behovene kan dekkes via det anlegget man har i dag, og driften av vil derfor videreføres som tidligere med noen justeringer for å kunne betjene flest mulig nye kunder.



Driftsinntekter og resultat

Driftsinntekter og driftsresultat for konsernet i andre kvartal økte innen alle tre divisjoner og endte på henholdsvis NOK 2.119,4 mill (1.715,7) og NOK 329,2 mill (90,5). Samlet for første halvår utgjorde driftsinntektene NOK 4.107,9 millioner (3.272,7). Driftsresultatet ble NOK 554,8 millioner (141,2). Ordinært resultat før skattekostnad ble NOK 539,6 mill (122,7) for første halvår. Resultat etter skatt og minoritetsinteresser ble NOK 383,9 mill (87,6).

Hoveddelen av resultatforbedringen på MNOK 296,3 må tilskrives de meget gode markedsforholdene som fortsatte sin positive utvikling i andre kvartal. Driftsforhold og råstofftilgang har i store trekk også vært gode. I tillegg realiseres det stadig besparelser fra iverksatte interne effektiviseringstiltak, hovedsakelig rettet mot råstoffutnyttelse og logistikk. Det legges stor vekt på å utnytte den meget gode konjunkturperioden vi nå er inne i til å iverksette og gjennomføre tiltak som over tid vil bidra til å gi konsernet den kostnadseffektivitet som er nødvendig for å oppnå tilfredsstillende lønnsomhet også i markedsmessig dårligere tider.

Investeringer, balanse og finansiering

I løpet av andre kvartal er det gjennomført investeringer på totalt NOK 69,9 mill (61,0). Investeringene følger i store trekk opprinnelig plan. På grunn av den høye etterspørselen etter konsernets produkter samt kapasitetsbegrensninger blant leverandørene av sagbruks- og høvleriutstyr har det imidlertid vært nødvendig å utsette enkelte investeringsprosjekter. Den varslede investeringen i nytt justerverk på Moelven Våler er planlagt gjennomført i første kvartal 2008.

Ved utgangen av andre kvartal var konsernets samlede

eiendeler bokført til NOK 3.695,4 mill (3.231,1).

Økningen skyldes hovedsakelig investeringer og økt aktivitetsnivå. Lagernivåene var lavere enn på samme tid i fjor, men fordringsmassen og leverandørgjeld har økt.

Kontantstrøm fra driften i andre kvartal var NOK 372,7 mill (127,6), tilsvarende NOK 2,88 per aksje (0,99). Den rekordhøye inntjeningen og den påfølgende gode kontantstrømmen har medført at netto rentebærende gjeld endte på lave NOK 465,1 mill (875,8) ved utgangen av andre kvartal. Likviditetsreserven var NOK 950,7 mill (587,2). Omkring halvparten av konsernets eiendeler er bokført i svenske kroner, og kursutviklingen fra 0,8590 per 30.06.06 til 0,8617 30.06.07 har medført en økning i balansen på omkring NOK 10 mill. Egenkapitalen ved utgangen av andre kvartal var NOK 1.597,6 mill (1.164,3) tilsvarende NOK 12,33 per aksje. Egenkapitalandelen var 43,2 prosent (36,0).

Divisjonene

Timber

Driftsinntektene i andre kvartal ble NOK 880,6 mill (646,3). Driftsresultatet ble NOK 185,7 mill (41,2). Samlet for første halvår utgjorde driftsinntektene NOK 1.694,1 millioner (1.309,1). Driftsresultatet ble NOK 310,8 millioner (67,7). Både på hjemmemarkedet og internasjonalt har prisene på industritre fortsatt å stige i andre kvartal. Utviklingen skyldes at høy byggeaktivitet medfører en økt etterspørsel som ikke har blitt fulgt av en tilsvarende økning på tilbudssiden. Tømmertilgangen har totalt sett vært bra, både på grunn av et høyere prisnivå for skurtømmer og på grunn av stormfelling. Det er mest gran som har blitt felt av stormene i vinter, hvilket har medført av tilbudet av gran har økt på bekostning av furu. Dette har

Divisjoner	NOK mill.	2. kvartal			1. halvår			Hele	
		2007	2006	2005	2007	2006	2005	2006	2005
Driftsinntekter									
Timber		880,6	646,3	656,8	1.694,1	1.309,1	1.258,0	2.583,6	2.355,4
Wood		811,5	681,8	666,1	1.521,4	1.210,7	1.136,3	2.530,0	2.268,7
Byggsystemer		588,4	480,0	464,9	1.186,8	947,7	899,7	1.937,5	1.770,1
Limtre		128,6	108,5	118,5	235,8	196,4	198,8	424,9	402,0
Byggmoduler		303,7	228,6	213,7	646,2	476,7	445,4	940,5	886,3
Bygginnredning		156,1	147,0	136,8	314,9	283,6	261,7	593,6	496,7
Øvrige/Elimineringer		-161,1	-92,4	-113,4	-294,4	-194,8	-208,4	-358,7	-389,3
Konsern		2.119,4	1.715,7	1.674,4	4.107,9	3.272,7	3.085,6	6.692,4	6.004,9
Driftsresultat									
Timber		185,7	41,2	28,5	310,8	67,7	34,4	161,4	61,4
Wood		113,8	31,0	31,0	187,7	41,3	30,3	118,3	56,2
Byggsystemer		39,0	26,2	25,1	75,9	46,6	31,7	121,8	75,9
Limtre		6,3	6,2	8,6	11,6	8,9	9,9	25,4	20,0
Byggmoduler		17,2	9,3	9,3	36,9	19,1	9,7	41,6	23,8
Bygginnredning		15,5	10,7	7,2	27,5	18,6	12,1	54,8	32,1
Øvrige		-9,3	-7,9	-9,1	-19,6	-14,4	-18,2	-28,3	-34,9
Konsern		329,2	90,5	75,5	554,8	141,2	78,2	373,2	158,6

igjen resultert i at prisene på skurlast av gran viser tegn til utflating, mens furuprisene fortsatt er stigende.

Gjennomføringen av interne effektiviseringstiltak følger oppsatt plan. Tiltakene retter seg hovedsakelig mot økt råstoffutnyttelsesgrad og reduserte foredlingskostnader. Den sist gjennomførte større investeringen på dette området er det nye justerverket på Moelven Valåsen. Dette fungerer nå i henhold til planen og ser ut til å kunne oppnå en effektivitet som ligger over det som lå til grunn for investeringsbeslutningen.

Wood

Driftsinntektene i andre kvartal ble NOK 811,5 mill (681,8). Driftsresultatet ble NOK 113,8 mill (31,0). Samlet for første halvår utgjorde driftsinntektene NOK 1.521,4 millioner (1.210,7). Driftsresultatet ble NOK 187,7 millioner (41,3). Etterspørselen etter Woods produkter har vært meget høy også i andre kvartal. Prisøkninger ble gjennomført fra 1. april. Det arbeides for å øke lagernivåene slik at leveringsdyktigheten kan opprettholdes gjennom høyseongen. Med Trysil Skog AS øker Moelven Wood sin omsetning til byggevaremarkedet i Norge med omkring 10 prosent.

Divisjonen er en stor kjøper av industritre, og kjøper årlig mer enn 200.000 m³ skurlast fra leverandører utenfor Moelven-konsernet. Det stigende prisnivået på industritre påvirker Woods råvarekostnad negativt, men dette har blitt kompensert gjennom prisøkninger også på Woods ferdigvarer. I tillegg til prisøkninger bidrar også interne effektiviseringstiltak og til resultatforbedringen, mens knapphet på enkelte typer råstoff har ført til visse driftsforstyrrelser. Et kontinuerlig arbeid med tanke på forbedring av driftsmarginen utover det som tilskrives dagens høykonjunktur er helt nødvendig for å kunne opprettholde tilfredsstillende lønnsomhet også over tid.

Byggsystemer

Driftsinntektene i andre kvartal ble NOK 588,4 mill (480,0). Driftsresultatet ble NOK 39,0 mill (26,2). Samlet for første halvår utgjorde driftsinntektene NOK 1.186,8

millioner (947,7). Driftsresultatet ble NOK 75,9 millioner (46,6).

Det høye aktivitetsnivået i det skandinaviske byggemarkedet har holdt seg gjennom andre kvartal, men markedet i Norge og Sverige er preget av full kapasitetsutnyttelse. Limtrevirksomheten i Sverige har hatt problemer med råstofftilgangen gjennom første halvår og måtte i første kvartal redusere aktiviteten noe. Råstofftilgangen, med unntak av trykkimpregnert, bedret seg i andre kvartal og bidro til økt aktivitetsnivå.

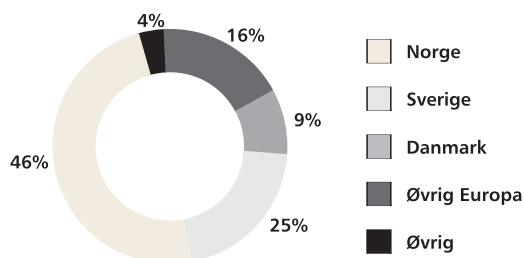
Totalt for forretningsområdet Limtre er resultatet etter andre kvartal nær doblet sammenlignet med året før. For modul- og innredningsselskapene har aktivitetsnivået vært meget høyt i perioden, og også disse har hatt en vesentlig resultatforbedring sammenlignet med samme periode i fjor. Innredning i Sverige har hatt 40 prosent høyere ordreinngang i 2007 sammenlignet med året før. Modulselskapene har oppnådd en bedre gjennomstrømming i produksjonen og på den måten bedret sin kostnads-effektivitet. Vanskeligheter med rekruttering av personell med ønsket kompetanse og begrenset tilgang på enkelte innsatsmaterialer har vært en utfordring også i andre kvartal.

Øvrige virksomhetet

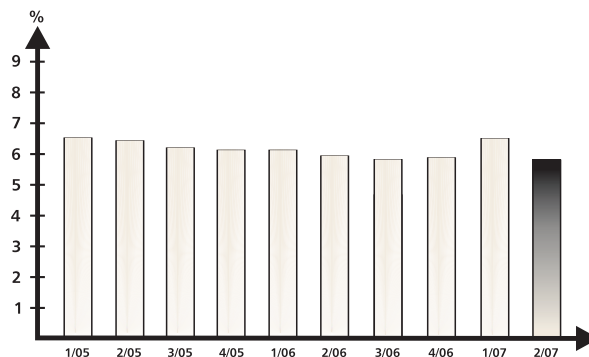
I tillegg til morselskapet Moelven Industrier ASA, omfatter området fellestjenester som blant annet tømmerinnkjøp, innovasjon, økonomi, finans, forsikring, IKT, kommunikasjon og personal. Videre omfatter området enkelte mindre, operative aktiviteter og eiendeler som ikke hører til konsernets kjernevirksomhet. Ved utgangen av andre kvartal var det innen dette området totalt 87 ansatte, hvorav 26 er kvinner. 34 arbeider i Sverige og 53 i Norge. Bokført verdi av driftsuavhengige aktiva var cirka NOK 20,0 mill (30,0).

Driftsinntektene for andre kvartal ble NOK 49,6 mill (38,6) og driftsresultatet ble minus NOK 9,3 mill. (minus 7,9). Vänerbränsle AB vil konsolideres i denne gruppen og vil gjøre at driftsinntektene i gruppen øker. Resultatet vil ikke påvirkes i samme grad fordi selskapets målsetting er å arbeide med høy kostnadseffektivitet på oppdrag fra øvrige konsernselskaper hvor også resultatet legges igjen.

Salg per land 1. halvår



Sykefravær i %



Ansatte

I andre kvartal 2007 var totalt sykefravær 5,84 prosent (5,73) eller 11.260 (10.616) hele arbeidsdager. Totalt ble det arbeidet 184.430 (176.854) dager i løpet av andre kvartal. Sykefravær grunnet langtidssykemeldte utgjorde 3,05 prosent (3,21).

Etter å ha steget noe i første kvartal, sank sykefraværet igjen i andre kvartal og utvikler seg nå i riktig retning mot målet på 5 prosent. Antall personskader med påfølgende fravær var 21 (18). Dette tilsvarer 19,8 (17,9) fraværsskader per million arbeidede timer.

Også på dette området ligger faktiske tall over det som er konsernets målsetting, og det arbeides kontinuerlig for å redusere antall skader.

Ved utgangen av andre kvartal hadde konsernet totalt 3321 (3228) ansatte. Totalt 1720 (1688) av disse er ansatt i norske selskaper, 1577 (1516) i svenske, 20 (21) i danske og 4 (3) i engelske. Det er 312 kvinner og 3009 menn.

Internasjonale regnskapsstandarder (IFRS)

Moelven Industrier ASA er, som et ikke børsnotert selskap, ikke pålagt å offentliggjøre regnskaper som er utarbeidet i henhold til IFRS (International Financial Reporting Standards). Regnskapene er utarbeidet etter norske regnskapsstandarder, men tabellen under viser hva effektene av rapportering etter IFRS ville vært.

Sammenlignet med IFRS oppstår de største forskjellene som følge av behandlingen av pensjonsforpliktelser, bruk av finansielle instrumenter og behandlingen av utbytte. Dersom IFRS hadde vært anvendt fra 2005 ville pensjonsforpliktelsene medført en engangseffekt som belastet egenkapitalen med NOK 55 millioner. Effektene av finansielle instrumenter vil variere i henhold til markedsverdivurderingen på rapporteringstidspunktet.

Fremtidsutsikter

Styret forventer at de positive markedsforholdene vil totalt sett opprettholdes i andre halvår, og at samlet etterspørsel etter konsernets produkter og tjenester vil være høyere enn året før.

Byggingen av nye boliger, som er av stor betydning for Wood, har som ventet allerede vist tegn til å avta noe fra et meget høy nivå i Norge, mens en fortsatt svak stigning forventes i Sverige. Fortsatt høy aktivitet forventes innen oppussing og vedlikehold.

Privat boligbygging har passert toppen i Danmark og forventes å falle noe tilbake de kommende år. Dette forventes imidlertid delvis kompensert ved at byggingen av forretnings- og offentlige bygg øker. For sagbrukene forventes god etterspørsel på hjemmemarkedene. Også på eksportmarkedene for industritre forventes de positive markedsforholdene å vedvare, men økt tilbudsside, spesielt for produkter av gran, bidrar til å dempe prisutviklingen.

Tilgangen på sagtømmer forventes å bli høy i andre halvår. Gjennomsnittsprisene vil være høyere enn for første halvår.

Virksomhetene innen Byggsystemer har ved utgangen av første halvår en tilfredsstillende ordresreserve og god ordreinnfang. Det forventes full kapasitetsutnyttelse og opprettholdelse av aktivitetsnivået gjennom andre halvår.

Det treårige investeringsprogrammet som ble påbegynt i 2006 fortsetter i 2007 og den totale investeringsrammen for året er cirka NOK 300 millioner.

Samlet forventer styret en økning i driftsinntekter og et resultat som er vesentlig høyere enn året før.

Styret i Moelven Industrier ASA

Moelv, den 12. juli 2007

IFRS	NOK mill.	2. kvartal			1. halvår			Hele	
		2007	2006	2005	2007	2006	2005	2006	2005
Resultatregnskap									
Brutto driftsresultat (EBITDA)		374,9	134,1	120,9	644,5	227,6	163,9	560,8	333,5
Driftsresultat (EBIT)		330,1	91,7	76,3	556,5	143,4	73,8	387,7	159,1
Resultat etter finans		327,4	97,8	37,8	537,9	144,9	12,6	361,5	111,6
Balanse									
Endringer i 2. kvartal									
Per 30.06									
Per 31.12									
	NOK mill.	2007	2006	2005	2007	2006	2005	2006	2005
Egenkapital		126,8	39,3	-4,6	1.568,0	1.133,0	995,4	1.301,9	1.060,8
Totalkapital		262,9	161,4	81,2	3.697,1	3.244,0	3.091,7	3.060,7	2.946,0
Egenkapitalandel (%)		0,4	-0,6	-1,0	42,4	34,9	32,2	42,5	36,0

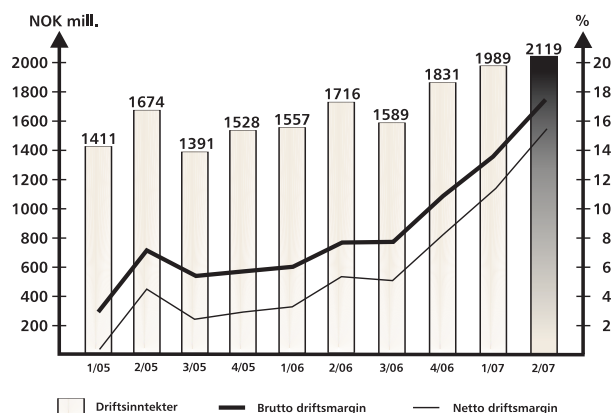
Endring i egenkapital for konsernet

NOK mill.	Endringer i 2.kvartal			Per 30.06.			Per 31.12.	
	2007	2006	2005	2007	2006	2005	2006	2005
Inngående egenkapital	1.378,2	1.105,3	1.044,0	1.233,7	1.076,4	1.053,4	1.076,4	1.053,4
Periodens resultat/årsresultat - før minoritet	230,9	57,6	41,9	387,5	87,3	33,5	239,5	67,3
Valutadifferanse	-8,9	3,2	-9,2	-20,1	1,9	-10,8	11,0	-8,9
Avsatt til aksjeutbytte	0,0	0	0	0,0	0,0	0,0	-97,2	-32,4
Endring i reklassifisert eiendel	0,0	-1,6	0,0	0,0	-1,6	0,0	3,8	-3,6
Minoritetsinteresser	-2,6	-0,2	-0,3	-3,5	0,3	0,3	0,2	0,6
Periodens/årets endring	219,4	59,0	32,4	363,9	87,9	23,0	157,3	23,0
Sum egenkapital NGAAP	1.597,6	1.164,3	1.076,4	1.597,6	1.164,3	1.076,4	1.233,7	1.076,4
IFRS effekter				-29,6	-31,3	-81,0	68,2	-15,6
Sum egenkapital IFRS				1.568,0	1.133,0	995,4	1.301,9	1.060,8

Kontantstrøm

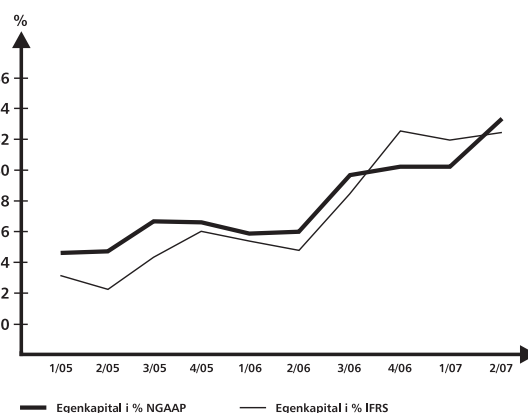
NOK mill.	Endringer i 2. kvartal			1. halvår			Hele	
	2007	2006	2005	2007	2006	2005	2006	2005
Kontantstrøm fra operasjonelle aktiviteter	152,7	134,6	112,8	128,2	29,9	-20,1	512,3	286,1
Kontantstrøm fra resultatposter	372,7	127,6	108,4	642,9	212,9	148,7	480,6	295,9
Kontantstrøm fra arbeidskapital	-220,0	7,0	4,4	-514,7	-183,0	-168,8	31,7	-9,8
Kontantstrøm fra investeringsaktiviteter	-68,9	-55,0	-11,5	-108,0	-69,4	-41,0	-196,4	-85,3
Kontantstrøm fra finansieringsaktiviteter	-124,2	-36,0	-71,8	-1,6	72,8	78,4	-293,9	-188,7
Endring i likviditet i perioden	-40,4	43,6	29,5	18,6	33,3	17,3	22,0	12,1
Likviditetsbeholdning	-40,4	43,6	29,5	70,2	62,9	34,8	51,6	29,6
Ubenyttede trekkrettigheter	95,7	-17,5	8,7	880,5	524,3	672,8	907,6	705,0
Disponibel likviditet	55,3	26,1	38,2	950,7	587,2	707,6	959,2	734,6

Driftsinntekter og marginer



For kvartalene i 2005 – 2007

Egenkapitalandel



For kvartalene i 2005 – 2007

AVSENDER:
Moelven Industrier ASA
P.O. Box 134, NO-2391 Moelv
Tel. +47 62 34 70 00
Fax. +47 62 34 71 88
www.moelven.com
post@moelven.com
HUGIN Online:
www.huginonline.no/MOE/

Dette er Moelven

Moelven konsernet er eiet av de norske skogeierandelslagene Glommen Skog BA, Mjøsen Skog BA, Havass Skog BA, AT Skog BA og Viken Skog BA med 60 prosent. 39,6 prosent er eiet av Eidsiva Vekst AS, mens de resterende eiere er private aksjonærer.

Konsernet har hovedkontor i Moelv i Norge. Produksjonen utføres av totalt 39 produksjonsenheter som hovedsakelig er lokalisert i sørøst-Norge og mellom-Sverige. Produksjonen i de to landene er tilnærmet like stor, men de svenske enhetene omsetter en stor del av sin produksjon i Norge. Av totalt 3 321 ansatte arbeider 1 720 i Norge, 1 577 i Sverige, 20 i Danmark og 4 i England. Konsernet har delt sin virksomhet opp i tre divisjoner; Timber, Wood og Byggsystemer.

Divisjonen Timber består av 14 produksjonsenheter som produserer industritre og -flis av lokal gran og furu. 8 av enhetene er lokalisert i Sverige og 6 i Norge. Årlig produksjon er cirka 1,4 mill. kubikkmeter industritre samt celluloseflis, tørrflis, spon og bark til en verdi av cirka NOK 280 millioner. Om lag 65 prosent av omsetningen skjer i Skandinavia. Antall ansatte er 828 personer, hvorav 84 er kvinner. Til sammen 280 arbeider i Norge og 548 i Sverige.

Divisjonen Wood består av 14 produksjonsenheter. Fem av disse er kombiselskaper med sag og høvleri, hvorav fire produserer kun hvitt byggtre og et i tillegg utfører impregnering. De øvrige selskapene er rene foredlingsenheter som produserer lister, gulv, innvendige paneler, komponenter, byggtre og impregnert trelast. Målet er å tilby byggmarkedet trelast med høyest mulig foredlingsgrad. Nær 80 prosent selges via byggevarehandelen. I tillegg produseres industriflis til årlig verdi av cirka NOK 120 millioner. Om lag 93 prosent av omsetningen skjer i Skandinavia. Antall ansatte er 897 personer, hvorav 113 er kvinner. Til sammen 568 arbeider i Norge, 309 i Sverige og 20 i Danmark.

Divisjonen Byggsystemer består av 11 produksjonsenheter inndelt i virksomhetsområdene Limtre, Byggmoduler og Bygginnredning. De leverer kundetilpassede, fleksible og kostnadseffektive bygg- og innredningssystemer til prosjektkunder i Skandinavia. Limtrevirksomheten har foruten broer og bærekonstruksjoner også et betydelig salg av standard limtrebjelker via byggevarehandelen. Om lag 96 prosent av omsetningen skjer i Skandinavia. Byggsystemer har 1 509 ansatte, hvorav 87 er kvinner. Til sammen 819 arbeider i Norge, 686 i Sverige og 4 i England.

Moelven gir folk gode rom



Rom for varme: Moelven Årjäng Såg AB leverer fjernvarme til Årjäng kommune via sitt fjernvarmeanlegg på sagbruket. Kvarnåsen Aldershjem er en av institusjonene som blir varmet opp av miljøvennlig energi i form av flis og bark. Moelven har igangsatt en større satsing på bioenergi som forretningsområde.

For mer informasjon:
www.moelven.com